

# COLLECTION 2019/2020

SCHRANKSYSTEME  
SCHLAFZIMMER  
BETTEN  
BEIMÖBEL

WARDROBE SYSTEMS  
BEDROOMS  
BEDS  
CHESTS

SYSTÈMES D'ARMOIRES  
CHAMBRES À COUCHER  
LITS  
MEUBLES D'APPOINT

KASTSYSTEMEN  
SLAAPKAMERS  
BEDDEN  
BIJMEUBELS

**noite**<sup>®</sup>  
MÖBEL

# COLLECTION

## SCHRANKSYSTEME WARDROBE SYSTEMS SYSTÈMES D'ARMOIRES KASTSYSTEMEN

4

- 4 COLUMBUS
- 28 ARIAS
- 34 SAVENA
- 42 VELIA
  - VELIA1
  - VELIA2
  - VELIA3

NEU //  
NEW //  
NOUVEAU //  
NIEUW

## SCHLAFZIMMER BEDROOMS CHAMBRES À COUCHER SLAAPKAMERS

54

- 54 CEPINA
- 64 NOVARA
- 76 LIVIA

## BETTEN BEDS LITS BEDDEN

90

- 90 SONYO // SONYO+
- 102 IPANEMA2

NEU //  
NEW //  
NOUVEAU //  
NIEUW

## BEIMÖBEL CHESTS MEUBLES D'APPOINT BIJMEUBELS

108

- 108 ALEGRO
  - ALEGRO STYLE
  - ALEGRO TREND
  - ALEGRO BASIC
- 148 AKARO

SCHRANKSYSTEM  
WARDROBE SYSTEM  
SYSTÈME D'ARMOIRES  
KASTSYSTEM

# COLUMBUS



Eckkombination aus Dreh- und Schwebetürenschränken mit Rundelementen // Korpus: Polarweiß // Front: Hochglanz weiß // Griffe: Chrom // Bett: SONYO // Nachtschränke: ALEGRO BASIC

Corner combination of hinged and sliding door wardrobes with rounded units // body: polar white // front: high-gloss white // handles: chrome // bed: SONYO // bedside chests: ALEGRO BASIC

Combinaison en angle d'armoires à portes battantes/couissantes avec éléments arrondis // corps: blanc polaire // façade: blanc brillant // poignées: chrome // lit: SONYO // chevets: ALEGRO BASIC

Hoekcombinatie van draai- en zweefdeurkasten met ronderelementen // romp: poolwit // front: hoogglans wit // grepen: chroom // bed: SONYO // nachtkastjes: ALEGRO BASIC

**DAS SYSTEM**  
**THE SYSTEM**  
**LE SYSTÈME**  
**HET SYSTEEM**

Funktionselement in  
 Breite 80 und 100 cm //  
 Functional element in  
 width 80 and 100 cm //  
 Élément avec tiroirs en  
 largeur 80 et 100 cm //  
 Functie-element in  
 breedte 80 en 100 cm

Innendekor wählbar (Birke-Nb.  
 und Leinenoptik Twist) //  
 Free choice of interior finish  
 (birch or Twist linen look) //  
 Finition intérieure au choix  
 (bouleau ou aspect lin Twist) //  
 Binnendecor naar keuze  
 (berken of linnenoptiek Twist)

Passepartoutblenden  
 für Dreh- und Falttüren-  
 schränke //  
 Passe partout panels for  
 hinged and folding door  
 wardrobes //  
 Côtés d'encadrement  
 pour armoires à portes  
 battantes et pliantes //  
 Passe-partout-panels  
 voor draai- en vouwdeur-  
 kasten

„Alles ist möglich“: alle  
 Korpus- und Frontfarben sind  
 miteinander kombinierbar //  
 “Nothing’s impossible”:  
 any combination of body and  
 front colours //  
 „Tout est possible“: permettant  
 ainsi la combinaison de toutes  
 les teintes de corps et de  
 façade //  
 “Alles is mogelijk”: alle rom-  
 pen frontkleuren kunnen met  
 elkaar worden gecombineerd

Vielfältiges  
 Schrank-Zubehör //  
 Wide variety of  
 wardrobe accessories //  
 Grande diversité  
 d'accessoires //  
 Veelzijdige accessoires

Lieferbar in  
 5 Korpusfarben //  
 Available in  
 5 body colours //  
 5 teintes de corps  
 au choix //  
 Leverbaar in 5  
 rompkleuren



Lichtgriffleisten bei Schwebetüren //  
 Illuminated handle fittings for sliding  
 doors // Poignées avec éclairage sur  
 les armoires à portes coulissantes //  
 Verlichte handgrepen bij zweefdeuren

Schwebetürenschränke  
 mit Hochglanzfronten //  
 Sliding door wardrobes  
 with high-gloss fronts //  
 Armoires à portes  
 coulissantes avec façades  
 brillantes // Zweefdeur-  
 kasten met front in  
 hoogglans

Lieferbar in  
 7 Frontfarben //  
 Available in  
 7 front colours //  
 7 teintes de façade  
 au choix // Leverbaar  
 in 7 frontkleuren

6 Griffausführungen  
 zur Auswahl //  
 6 handles disponibles //  
 6 poignées au choix //  
 6 greepuitvoeringen  
 ter keuze

Element mit Rundtür //  
 Unit with rounded door //  
 Élément à porte arrondie //  
 Element met ronde deur



Schwebetürenschränk // 3-türig  
// Korpus: Polarweiß // Front:  
Hochglanz weiß/Kristallspiegel //  
Lichtgriffeleisten: Chrom

Sliding door wardrobe // 3 doors //  
body: polar white // front: high-gloss  
white/crystal mirror // illuminated handle  
fitments: chrome

Armoire à portes coulissantes //  
3 portes // corps: blanc polaire //  
façade: blanc brillant/miroir cristal //  
poignées avec éclairage: chrome

Zweefdeurkast // 3 deuren // romp:  
poolwit // front: hoogglaans wit/kristal-  
len spiegel // verlichte handgrepen:  
chrom



Lichtgriffeiste in alu-matt oder chrom

Illuminated handle fitment in frosted aluminium or chrome

Poignée avec éclairage en alu mat ou chrome

Verlicht handgreep in alu-mat of chrom

Dreh-Schwebetürenschränk mit  
Rundtüren // 4-türig // Korpus:  
Polarweiß // Front: Hochglanz weiß  
// Lichtgriffeleisten und Griffe: Chrom  
// Bett: SONYO // Nachtschränke:  
ALEGRO BASIC

Hinged and sliding door wardrobe  
with rounded units // 4 doors // body:  
polar white // front: high-gloss white //  
illuminated handle fitments and handles:  
chrome // bed: SONYO // bedside  
chests: ALEGRO BASIC

Armoire à portes coulissantes et portes  
arrondies // 4 portes // corps: blanc  
polaire // façade: blanc brillant //  
poignées avec/sans éclairage: chrome  
// lit: SONYO // chevets: ALEGRO  
BASIC

Draai-zweefdeurkast met ronde  
deuren // 4 deuren // romp: poolwit  
// front: hoogglaans wit // greeplijstjes  
met verlichting en handgrepen:  
chrom // bed: SONYO // nacht-  
kastjes: ALEGRO BASIC



Individuelle Zubehör-Ausstattung

Individual accessories

Accessoires configurables individuellement

Individuele accessoires

**SINNLICH UND AUSDRUCKSSTARK.  
SENSUAL AND EXPRESSIVE.  
SENSUEL ET EXPRESSIF.  
INSPIREREND MET EEN KRACHTIGE UITSTRALING.**



Dunkle Hölzer wie Nussbaum strahlen Wärme aus. Das passt besonders gut ins Schlafzimmer. Hochglanz magnolia unterstreicht den brillanten Ausdruck und gibt einen zusätzlichen warmen Schimmer.

Dark woods like nut wood radiate warmth and are ideal for bedrooms. High-gloss magnolia emphasizes the brilliant look and adds an extra shimmer of warmth.

Les bois foncés dégagent une ambiance chaude particulièrement agréable dans la chambre. La laque brillante magnolia souligne l'éclat du meuble et ajoute une note lumineuse et chaude.

Donkere houtsoorten zoals noten stralen warmte uit. Dat past bijzonder goed in de slaapkamer. Hoogglanzend magnolia onderstreept de stralende uitdrukingskracht en geeft een extra warme glans.

Schwebetürenschränk // 3-türig // Korpus: Macadamia-Nussbaum-Nb. // Front: Hochglanz weiß/Kristallspiegel // Lichtgriffleisten: Chrom // Bett: SONYO // Nachtschränke: ALEGRO BASIC

Sliding door wardrobe // 3 doors // body: imit. macadamia nutwood // front: high-gloss white/crystal mirror // illuminated handle fittings: chrome // bed: SONYO // bedside chests: ALEGRO BASIC

Armoire à portes coulissantes // 3 portes // corps: imit. noyer macadamia // façade: blanc brillant/miroir cristal // poignées avec éclairage: chrome // lit: SONYO // chevets: ALEGRO BASIC

Zweefdeurkast // 3 deuren // romp: macadamia notenboom imit. // front: hoogglans wit/kristallen spiegel // verlichte handgrepen: chroom // bed: SONYO // nachtkastjes: ALEGRO BASIC

Drehtüren-Eckkombination mit 90°-Ecke // Korpus: Macadamia-Nussbaum-Nb. // Front: Hochglanz magnolia // Griffe: Macadamia-Nussbaum-Nb./Chrom

Hinged door corner combination with 90° corner unit // body: imit. macadamia nutwood // front: high-gloss magnolia // handles: imit. macadamia nutwood/chrome

Aménagement en angle de 90° avec portes battantes // corps: imit. noyer macadamia // façade: magnolia brillant // poignées: imit. noyer macadamia/chrome

Draaideur-hoekcombinatie met 90°-hoek // romp: macadamia notenboom imit. // front: hoogglans magnolia // grepen: macadamia notenboom imit./chrom



Anstell-Garderobe, Kleiderboy chrom

Add-on coat rack, external rail chrome

Penderie juxtaposable, porte-cintres chromé

Bijzetkapstok, dress-boy chrom



Drehtüren-Eckkombination kombiniert mit Bett SONYO und Nachtschränken ALEGRO BASIC

Hinged door corner combination with SONYO bed and ALEGRO BASIC bedside chests

Aménagement en angle avec portes battantes en combinaison avec le lit SONYO et les chevets ALEGRO BASIC

Draaideur-hoekcombinatie met bed SONYO en nachtkastjes ALEGRO BASIC



Drehtürenschränk // 6-türig mit Schubkästen und Rundelementen // Korpus: Macadamia-Nussbaum-Nb. // Front: Hochglanz weiß // Griffe: Macadamia-Nussbaum-Nb./Chrom

Hinged door wardrobe // 6 doors with drawers and rounded units // body: imit. macadamia nutwood // front: high-gloss white // handles: imit. macadamia nutwood/chrome

Armoire à portes battantes // 6 portes avec tiroirs et éléments arrondis // corps: imit. noyer macadamia // façade: blanc brillant // poignées: imit. noyer macadamia/chrome

Draaideurkast // 6 deuren met laden en rundelementen // romp: macadamia notenboom imit. // front: hoogglans wit // grepen: macadamia notenboom imit./chrom

**ANZIEHENDE GEGENSÄTZE.**  
**OPPOSITES ATTRACT.**  
**LES OPPOSÉS (S')ATTIRENT.**  
**AANTREKKELIJKE TEGENSTELLINGEN.**



Hier treffen starke Materialien aufeinander. Die ursprüngliche, warme Eiche und der kühle Beton schaffen in kubischen Formen ein Ambiente, das Klarheit ausstrahlt.

A meeting of strong materials: Traditional, warm oak, cool concrete and a cubic design create an ambience of striking clarity.

C'est l'histoire d'un mariage entre deux matières pleines de caractère. Les formes cubiques du chêne, ancestral et chaleureux, et du béton froid créent une atmosphère épurée.

Hier botsen sterke materialen op elkaar. Het van oorsprong warme eiken en het koele beton creëren in kubieke vormen een ambience die helderheid uitstraalt.

Das Spiel der glänzenden Oberfläche Hochglanz weiß und dem matt-strukturierten Holzdekor Riviera-Eiche bildet einen spannungsreichen Kontrast.

The white high-gloss finish and structured matt surface of the Riviera oak decor provide an exciting and novel contrast.

L'association de la surface lisse blanc brillant et du décor bois chêne Riviera, mat et texturé, séduit par son jeu de contrastes.

Het spel van het glanzende oppervlak in hoogglanzend wit en het mat gestructureerde houten decor Riviera eiken vormt een spannend contrast.




Drehtürenschränke // 6-türig mit Schubkästen // Korpus und Front: Riviera-Eiche-Nb. // Griffe: Chrom // Bett: SONYO // Nachtschränke: ALEGRO BASIC

Hinged door wardrobe // 6 doors with drawers // body and front: imitation Riviera oak // handles: chrome // bed: SONYO // bedside chests: ALEGRO BASIC

Armoire à portes battantes // 6 portes avec tiroirs // corps et façade: imit. chêne Riviera // poignées: chrome // lit: SONYO // chevets: ALEGRO BASIC

Draaideurkast // 6 deuren met laden // romp en front: Riviera eiken imit. // grepen: chroom // bed: SONYO // nachtkastjes: ALEGRO BASIC



Mit der gemütlichen Ausstrahlung der Riviera-Eiche wird man als Betrachter ganz schnell warm.

The cosy charm of Riviera oak is guaranteed to warm the heart.

L'aspect cosy du chêne Riviera réchauffe immédiatement l'ambiance.

Met de gemoedelijke uitstraling van Riviera eiken voelt de toeschouwer snel de warmte.

LED-Innenbeleuchtung, Aktivierung per Bewegungssensor

LED interior lighting, activation via motion sensor

Éclairage intérieur LED, allumage par détecteur de mouvement

LED-binnenverlichting, activering via bewegingssensor

PURE ELEGANZ UND ANGENEHME BEHAGLICHKEIT.  
 PURE ELEGANCE AND WELCOMING COMFORT.  
 BIEN-ÊTRE ET ÉLÉGANCE À L'ÉTAT PUR.  
 ZUIVERE ELEGANTIE EN AANGENAME BEHAAGLIJKHEID.



Die intensive Farbigkeit von Macadamia-Nussbaum verleiht dem reinen und ursprünglichen Look des Raumes Wärme und Größe.

The intense colours of macadamia nutwood give your room's appearance a pure and traditional sense of warmth and space.

La teinte profonde du noyer macadamia confère à l'espace épuré et authentique chaleur et noblesse.

De intensieve kleurigheid van macadamia notenboom zorgt in de pure en oorspronkelijke look van de ruimte voor warmte en volume.

Drehtürenschränke // 7-türig mit Schubkästen und seitlicher Abschrägung // Korpus: Macadamia-Nussbaum-Nb. // Front: Hochglanz weiß // Griffe: Chrom // Bett: SONYO // Nachtschränke: ALEGRO BASIC

Hinged door wardrobe // 7 doors with drawers and side slope // body: imit. macadamia nutwood // front: high-gloss white // handles: chrome // bed: SONYO // bedside chests: ALEGRO BASIC

Armoires à portes battantes // 7 portes avec tiroirs et avec une découpe sous-pente latérale // corps: imit. noyer macadamia // façade: blanc brillant // lit: SONYO // chevets: ALEGRO BASIC

Draaideurkast // 7 deuren met laden en zijdelingse afschuining // romp: macadamia notenboom imit. // front: hoogglaans wit // grepen: chroom // bed: SONYO // nachtkastjes: ALEGRO BASIC

Drehtürenschränke mit Regalen,  
rückseitig abgeschrägt // Korpus:  
Polarweiß // Front: Hochglanz weiß //  
Griff: Alu-matt/Chrom

Hinged door wardrobes with shelf  
units, with back slope // body: polar  
white // front: high-gloss white //  
handle: frosted aluminium/chrome

Armoires à portes battantes avec  
bibliothèques, avec sous-pente arrière  
// corps: blanc polaire // façade: blanc  
brillant // poignée: alu mat/chrome

Draaideurkasten met rekken, met  
achterzijdige afschuining // romp:  
poolwit // front: hoogglans wit //  
greep: alu-mat/chroom



Eckkombination mit begehbaren  
Ecke und Runderlementen // Korpus:  
Polarweiß // Front: Polarweiß // Griff:  
Alu-matt/Chrom // Bett: SONYO //  
Nachtschränke: ALEGRO BASIC

Corner combination with walk-in corner  
and rounded elements // body: polar  
white // front: polar white // handle:  
frosted aluminium/chrome // bed:  
SONYO // bedside chests: ALEGRO  
BASIC

Combinaison avec grand angle et  
éléments arrondis // corps: blanc  
polaire // façade: blanc polaire //  
poignée: alu mat/chrome // lit:  
SONYO // chevets: ALEGRO BASIC

Hoek-combinatie met begaanbare  
hoek en ronderlementen // romp:  
poolwit // front: poolwit // greep:  
alu-mat/chroom // bed: SONYO //  
nachtkastjes: ALEGRO BASIC

Drehtürenschränk // 6-türig mit Rund-  
elementen // Korpus: Macadamia-  
Nussbaum-Nb. // Front: Macadamia-  
Nussbaum-Nb./Hochglanz weiß //  
Griff: Macadamia-Nussbaum-Nb./  
Chrom

Hinged door wardrobe // 6 doors,  
with rounded elements // body: imit.  
macadamia nutwood // front: imit.  
macadamia nutwood /high-gloss white  
// handle: imit. macadamia nutwood/  
chrome

Armoire à portes battantes //  
6 portes, avec éléments arrondis  
// corps: imit. noyer macadamia //  
façade: imit. noyer macadamia/blanc  
brillant // poignée: imit. noyer macada-  
mia/chrome

Draaideurkast // 6 deuren, met  
rondelementen // romp: macadamia  
notenboom imit. // front: macadamia  
notenboom imit./hoogglans wit //  
greep: macadamia notenboom imit./  
chroom



Eckkombination mit Runderlementen  
// Korpus: Sonoma-Eiche-Nb. //  
Front: Sonoma-Eiche-Nb./Hochglanz  
magnolia // Griff: Sonoma-  
Eiche-Nb./Chrom // Bett: SONYO //  
Nachtschränke: ALEGRO BASIC

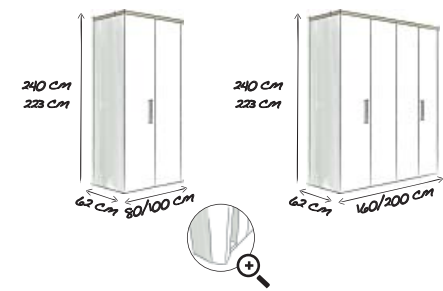
Corner combination with rounded  
elements // body: imit. Sonoma oak  
// front: imit. Sonoma oak/high-gloss  
magnolia // handle: imit. Sonoma  
oak/chrome // bed: SONYO //  
bedside chests: ALEGRO BASIC

Combinaison en angle avec éléments  
arrondis // corps: imit. chêne Sonoma //  
façade: imit. chêne Sonoma/magnolia  
brillant // poignée: imit. chêne Sonoma/  
chrome // lit: SONYO // chevets:  
ALEGRO BASIC

Hoek-combinatie met ronderlementen  
// romp: Sonoma eiken imit. // front:  
Sonoma eiken imit./hoogglans  
magnolia // greep: Sonoma eiken  
imit. /chroom // bed: SONYO //  
nachtkastjes: ALEGRO BASIC

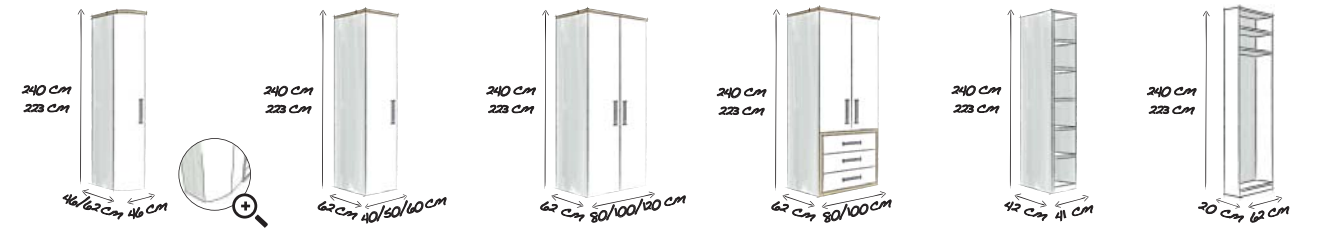
Maßübersicht Summary of dimensions Aperçu des mesures Overzicht afmetingen

Falttürenschränke Folding door wardrobes Armoires à portes pliantes Vouwdeurkasten



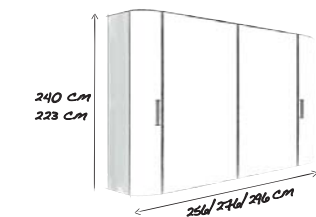
	Falttürenschränke Folding door wardrobes Armoires à portes pliantes Vouwdeurkasten	Falttürenschränke Folding door wardrobes Armoires à portes pliantes Vouwdeurkasten
↔	80/100 cm	160/200 cm
↔	62 cm	62 cm
⊕	223/240 cm	223/240 cm

Drehtürenschränke Hinged door wardrobes Armoires à portes battantes Draaideurkasten



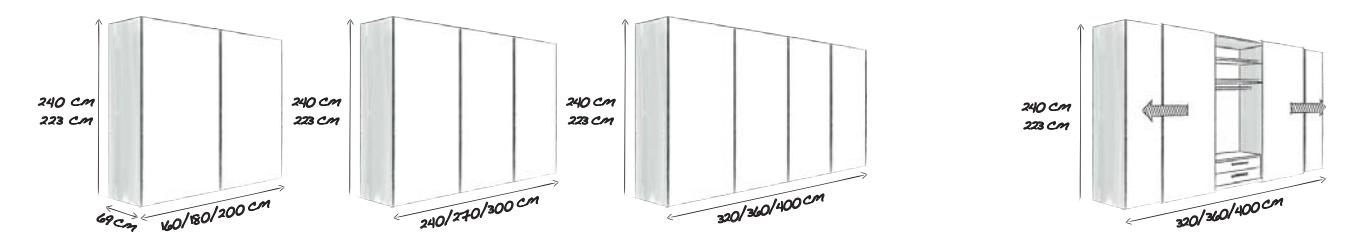
	Drehtüren-Rundelement Unit with rounded hinged doors Élément arrondi avec portes battantes Rondelement met draaideuren	Drehtürenschränke Hinged door wardrobes Armoires à portes battantes Draaideurkasten	Drehtürenschränke Hinged door wardrobes Armoires à portes battantes Draaideurkasten	Funktionselement Function element Élément avec tiroirs Functie-element	Regal Shelf unit Bibliothèque Rek	Anstell-Garderobe Add-on coat rack Penderie juxtaposable Bijzetkapstok
↔	46 cm	40/50/60 cm	80/100/120 cm	80/100 cm	41 cm	20 cm
↔	46-62 cm	62 cm	62 cm	62 cm	42 cm	62 cm
⊕	223/240 cm	223/240 cm	223/240 cm	223/240 cm	223/240 cm	223/240 cm

Dreh-Schwebetüren-Kombischrank Hinged/sliding door combi-wardrobe Armoire à portes battantes et coulissantes Draai-/zweefdeur-combinatiekast



	4-türig // 2 Rundtüren // 2 Schwebetüren 4 doors // 2 rounded doors // 2 sliding doors 4 portes // 2 portes arrondies // 2 portes coulissantes 4 deuren // 2 ronde deuren // 2 zweefdeuren		
↔	256 cm	276 cm	296 cm
↔	46/69 cm	46/69 cm	46/69 cm
⊕	223/240 cm	223/240 cm	223/240 cm

Schwebetürenschränke Sliding door wardrobes Armoires à portes coulissantes Zweefdeurkasten

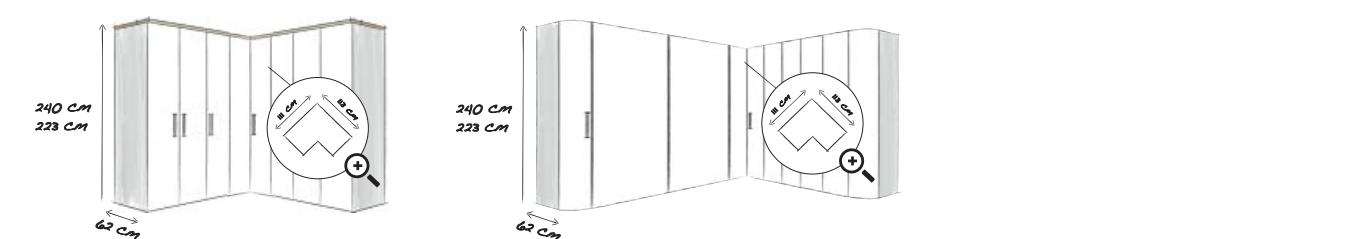


	Schwebetürenschränke Sliding door wardrobes Armoires à portes coulissantes Zweefdeurkasten ⊕ 223/240 cm									Schwebetüren-Panoramaschränke Sliding door panorama wardrobes Armoires panorama à portes coulissantes Zweefdeur-panorama-kasten ⊕ 223/240 cm
↔	160 cm 2-türig 2 doors 2 portes 2 deuren	180 cm 2-türig 2 doors 2 portes 2 deuren	200 cm 2-türig 2 doors 2 portes 2 deuren	240 cm 3-türig 3 doors 3 portes 3 deuren	270 cm 3-türig 3 doors 3 portes 3 deuren	300 cm 3-türig 3 doors 3 portes 3 deuren	320 cm 4-türig 4 doors 4 portes 4 deuren	360 cm 4-türig 4 doors 4 portes 4 deuren	400 cm 4-türig 4 doors 4 portes 4 deuren	erhältlich in Breite available in width disponibles en largeur leverbaar in breedte 320/360/400 cm

Drehtüren-Eckschränke Corner wardrobes with hinged doors Armoires d'angle à portes battantes Draaideur-hoekkasten



	Eintüriger Eckschrank, 45° Ecke Corner unit with 1 door, 45° angle Élément d'angle avec 1 porte, angle de 45° Hoekkast met 1 deur, 45°-hoek	2-türiger Eckschrank, 45° Ecke Corner unit with 2 doors, 45° angle Élément d'angle avec 2 portes, angle de 45° Hoekkast met 2 deuren, 45°-hoek	
↔	50 cm	60 cm	100 cm
Platzbedarf:	99x99 cm (↔ 62 cm)	106x106 cm (↔ 62 cm)	133x133 cm (↔ 62 cm)
⊕	223/240 cm	223/240 cm	223/240 cm



	90° Ecklösung mit 2 Türen 90° corner solution with 2 doors Aménagement en angle de 90° avec 2 portes 90°-hoekoplossing met 2 deuren
↔	
Platzbedarf:	111x113 cm (↔ 62 cm)
⊕	223/240 cm


Platzbedarf\* // Space requirement\* // Encombrement\* // Benodigde ruimte\*

Maßanfertigung	Customisation	Sur-mesures	Vervaardiging op maat
<p>1 </p> <p>2 </p> <p>3 </p> <p>4 </p> <p>5 </p> <p>6 </p>	<p>1 </p> <p>2 </p> <p>3 </p>	<p>1 </p> <p>2 </p> <p>3 </p>	<p>1 </p> <p>2 </p> <p>3 </p> <p>4 </p> <p>5 </p> <p>6 </p>
<p>Rückseitige Abschrägung Back slope Sous-pente arrière Achterzijdige afschuining</p>	<p>Höhenkürzung Height reduction Découpe en hauteur Hoogteverkorting</p>	<p>Tiefenkürzung Depth reduction Découpe en profondeur Diepteverkorting</p>	<p>Breitenkürzung Width reduction Découpe en largeur Breedteverkorting</p> <p>Seitliche Abschrägung Side slopes Sous-pente latérale Zijdelingse afschuining</p> <p>Rückseitiger Ausschnitt Back cutout Découpe arrière Achterzijdige uitsparing</p>

Korpusfarben // Frontfarben	Body colours // Front colours	Teintes de corps // Teintes de façade	Rompkleuren // Frontkleuren
 Polarweiß Polar white Blanc polaire Poolwit	 Icona-Buche-Nb. Imit. Icona beech Imit. hêtre Icona Icona beuken imit.	 Sonoma-Eiche-Nb. Imit. Sonoma oak Imit. chêne Sonoma Sonoma eiken imit.	 Riviera-Eiche-Nb. Imit. Riviera oak Imit. chêne Riviera Riviera eiken imit.
 Macadamia-Nussbaum-Nb. Imit. macadamia nutwood Imit. noyer macadamia Macadamia notenboom imit.			

Zusätzliche Frontfarben	Additional front colours	Teintes de façade supplémentaires	Extra frontkleuren
 Hochglanz weiß High-gloss white Blanc brillant Hoogglans wit	 Hochglanz magnolia High-gloss magnolia Magnolia brillant Hoogglans magnolia		

Innendekore	Interior finishes	Finitions intérieures	Binnendecors
 Birke-Nb. Imitation birch Imitation bouleau Berken imitatie	 Leinenoptik Twist Twist linen look Aspect lin Twist Linnenoptiek Twist		



Die Griffe 119 und 152 gibt es jeweils in 2 Längen (119 in 30 cm und 107 cm, 152 in 27 cm und 114 cm).

The handles 119 and 152 are available in 2 different lengths (119: 30 cm and 107 cm, 152: 27 cm and 114 cm).

Les poignées 119 et 152 sont livrables en 2 longueurs (119: 30 cm et 107 cm, 152: 27 cm et 114 cm).

De Grepen 119 en 152 zijn verkrijgbaar in 2 lengtes (119: 30 cm en 107 cm, 152: 27 cm en 114 cm).

**EIN SCHRANK. TAUSEND MÖGLICHKEITEN.**  
**ONE WARDROBE. THOUSANDS OF POSSIBILITIES.**  
**UNE ARMOIRE. MILLE POSSIBILITÉS.**  
**EEN KAST. DUIZEND MOGELIJKHEDEN.**



COLUMBUS ist gestalterische Freiheit: als schicker Einzelschrank oder großartiger Stauraummaximierer.

COLUMBUS is the freedom to design: as a smart stand-alone wardrobe or an excellent solution to maximize your storage space.

Armoire individuelle chic ou extension de rangement généreuse, COLUMBUS permet de moduler l'espace en toute liberté.

COLUMBUS is creatieve vrijheid: als moderne losstaande kast en grandioos voor maximale opbergruimte.

16 von unendlich vielen Möglichkeiten, Ihrem Schrank genau das Gesicht zu geben, das Ihnen am besten gefällt.

Just 16 of an endless range of possibilities to give your wardrobe a face you love.

16 exemples illustrant les possibilités de configuration infinies pour adapter le style de votre armoire à votre goût.

16 van een onbegrensd aantal mogelijkheden om uw kast precies het gezicht te geven dat u het beste bevalt.

SCHRANKSYSTEM  
WARDROBE SYSTEM  
SYSTÈME D'ARMOIRES  
KASTSYSTEM

# ARIAS



Die perfekte Lösung,  
ARIAS – Ankleide- und  
Traversensystem

The perfect solution,  
ARIAS – dressing and  
traverse system

La solution optimale,  
ARIAS – système de  
traverses pour dressing

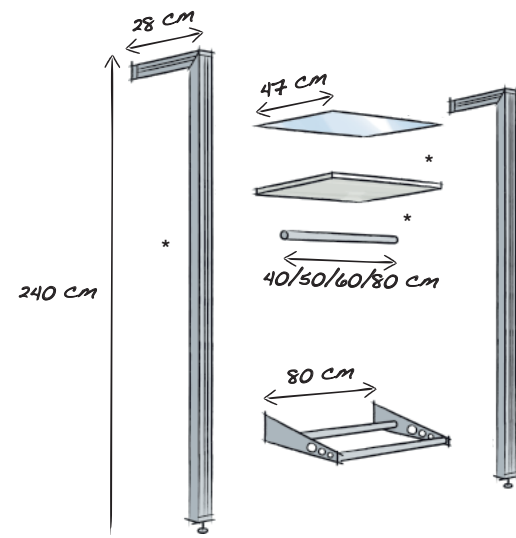
Perfecte planning,  
ARIAS – aankleed-  
en traversesysteem

Traversensystem

Traverse system

Système de traverses

Traversesysteem



Passende Kommoden für alle Breiten finden Sie in den Beimöbel-Programmen AKARO und ALEGRO.

Matching chests for all widths are available in our chest systems AKARO and ALEGRO.

Vous trouverez les commodes adaptées pour toutes les largeurs dans les programmes de meubles d'appoint AKARO et ALEGRO.

Passende commodes voor alle breedtes vindt u in de bijmeubel-programma's AKARO en ALEGRO.

\* Maßanfertigung // \* Customisation // \* Sur-mesures // \* Vervaardiging op maat



ARIAS kombiniert mit Kommoden-system ALEGRO

ARIAS combined with chest system ALEGRO

ARIAS en combinaison avec le système de commodes ALEGRO

ARIAS in combinatie met het commodesysteem ALEGRO







Traverse

Traverse

Traverse

Traverse



Alu-matt  
Frosted aluminium  
Alu mat  
Alu-mat

Fachböden

Shelves

Etagères

Legplanken



Polarweiß  
Polar white  
Blanc polaire  
Poolwit



Sonoma-Eiche-Nb.  
Imit. Sonoma oak  
Imit. chêne Sonoma  
Sonoma eiken imit.



Graphit  
Graphite  
Graphite  
Grafiet



Sicherheitsglas anthrazit  
Security glass anthracite  
Verre sécurit anthracite  
Veiligheidsglas antraciet



Kleiderstangen // Kleiderhaken //  
Schuhrost

Hanging rails // Coat hook //  
Shoe rack

Tringles // Crochet à habits //  
Rayon à chaussures

Kledingstangen // Kledinghaak //  
Schoenrooster



Alu-matt  
Frosted aluminium  
Alu mat  
Alu-mat



1 Wandbefestigung für Traversen  
2 Halterung Kleiderstange/Halterung  
Holz- und Glasböden  
3 Kleiderhaken  
4 Fuß höhenverstellbar



1 wall-mounting for traverses  
2 holders for hanging rail/support  
for wooden and glass shelves  
3 clothes-hanger holder  
4 legs, height adjustable



1 fixation murale pour les traverses  
2 fixations pour tringle/fixations des  
étagères bois et verre  
3 crochets  
4 pieds, réglables en hauteur



1 wandbefestiging voor traversen  
2 houders voor kledingstang/houders  
voor houten en glazen legplanken  
3 klerenhangers  
4 poten, hoogteverstelbaar

Die innovative Ankleide für individuelle Raumkonzepte.

The innovative walk-in dressing system for individual room designs.

Le dressing innovateur pour les concepts d'espace personnalisés.

De innovatieve aankleedkamer voor uw persoonlijk ruimteconcept.

SCHRANKSYSTEM  
WARDROBE SYSTEM  
SYSTÈME D'ARMOIRES  
KASTSYSTEM

# SAVENA



**NEW**

Lieferbar ab August 2019  
Available from August 2019  
Livable à partir de Août 2019  
Leverbaar vanaf augustus 2019

**NEW**

Einrichtungsidee mit Schwebetüren-  
schrank SAVENA und Nachtschränken  
ALEGRO STYLE in Basalt/Basaltglas  
kombiniert mit Bett SONYO

Furnishing idea with sliding door ward-  
robe SAVENA and bedside chests  
ALEGRO STYLE in basalt/basalt  
glass, combined with bed SONYO

Idée d'aménagement avec armoire  
à portes coulissantes SAVENA et chevets  
ALEGRO STYLE en basalte/verre basalte  
en combinaison avec lit SONYO

Inrichtingsidee met zweefdeurkast  
SAVENA en nachtkastjes ALEGRO  
STYLE in basalt/basaltglas gecombi-  
neerd met bed SONYO



Schwebetürenschränk // 3-türig //  
Korpus: Basalt // Front: Basalt/  
Kristallspiegel // Griffleiste: Chrom

Sliding door wardrobe // 3 doors  
// body: basalt // front: basalt/  
crystal mirror // handle fitment:  
chrome

Armoire à portes coulissantes //  
3 portes // corps: basalte //  
façade: basalte/miroir cristal //  
poignée: chrome

Zweefdeurkast // 3 deuren // romp:  
basalt // front: basalt/kristallen spiegel  
// greeplijstje: chroom



Schwebetürenschränk // 3-türig //  
Korpus: Polarweiß // Front: Polarweiß/  
Kristallspiegel // Griffleiste: Chrom

Sliding door wardrobe // 3 doors //  
body: polar white // front: polar white/  
crystal mirror // handle fitment: chrome

Armoire à portes coulissantes //  
3 portes // corps: blanc polaire //  
façade: blanc polaire/miroir cristal //  
poignée: chrome

Zweefdeurkast // 3 deuren // romp:  
poolwit // front: poolwit/kristallen  
spiegel // greeplijstje: chroom



## ZUBEHÖR:

- Schubkasteneinsätze
- Krawattenhalter
- Hosenhalter
- Schuhrost
- Beleuchtungen

Nutzbringende Helfer aus dem gut durchdachten Zubehörprogramm. Hilfreiche Extras mit dem Komfortplus für alle Ordnungs-Persönlichkeiten und Bedürfnisse. Das elegante Innendekor Twist ist die optimale Basis für alle Varianten der Innengestaltung.

## ACCESSORIES:

- interior drawers
- tie rack
- trouser holder
- shoe rack
- lightings

Useful tools from our thoughtfully designed line of accessories. Helpful extras with added convenience for all of your organizational moods and needs. The elegant Twist interior is the perfect basis for all interior designs.

## ACCESSOIRES:

- bloc tiroirs
- porte-cravates
- porte-pantalons
- rayon à chaussures
- éclairages

Des options utiles de notre programme ingénieux d'accessoires. Des extras pratiques pour plus de confort et adaptables individuellement aux besoins de chacun. La teinte intérieure Twist élégante est la base optimale de toutes les variations d'aménagement intérieur.

## ACCESSOIRES:

- laden-inzetelementen
- stropdas-houders
- pantalon-houders
- schoenrooster
- verlichting

Handige extra's met comfort plus voor het opbergen van alle persoonlijke benodigdheden. Het stijlvolle interieurdesign Twist vormt de optimale basis voor alle varianten op het gebied van kastinterieurs.



Schwebetürenschränk // 3-türig //  
Korpus: Polarweiß // Front: Weißglas  
// Griffleiste: Alu-matt

Sliding door wardrobe // 3 doors  
// body: polar white // front:  
white glass // handle fitment: frosted  
aluminium

Armoire à portes coulissantes //  
3 portes // corps: blanc polaire //  
façade: verre blanc // poignée:  
alu mat

Zweefdeurkast // 3 deuren // romp:  
poolwit // front: witglas // greeplijstje:  
alu-mat



Schwebetürenschränk // 3-türig //  
Korpus: Basalt // Front: Basalt/  
Kristallspiegel // Griffleiste: Alu-matt

Sliding door wardrobe // 3 doors //  
body: basalt // front: basalt/crystal  
mirror // handle fitment: frosted  
aluminium

Armoire à portes coulissantes //  
3 portes // corps: basalte //  
façade: basalte/miroir cristal //  
poignée: alu mat

Zweefdeurkast // 3 deuren //  
romp: basalt // front: basalt/  
kristallen spiegel // greeplijstje:  
alu-mat

Schwebetürenschränk // 3-türig //  
Korpus: Basalt // Front: Basaltglas  
// Griffleiste: Alu-matt // Polsterbett  
(Firma Oschmann) // Nachtschränke:  
ALEGRO STYLE

Sliding door wardrobe // 3 doors //  
body: basalt // front: basalt glass  
// handle fitment: frosted aluminium  
// upholstered bed (by Oschmann) //  
bedside chests: ALEGRO STYLE

Armoire à portes coulissantes //  
3 portes // corps: basalte // façade:  
verre basalte // poignée: alu mat //  
lit tapissier (Oschmann) // chevets :  
ALEGRO STYLE

Zweefdeurkast // 3 deuren //  
romp: basalt // front: basaltglas  
// greeplijstje: alu-mat // gestoffeerd  
bed (firma Oschmann) // nacht-  
kastjes: ALEGRO STYLE



Schwebetürenschränk // 2-türig //  
Korpus: Platin-Eiche-Nb. // Front:  
Weißglas // Griffleiste: Chrom //  
Bett: SONYO // Nachtschränke/  
Kommode: ALEGRO STYLE

Sliding door wardrobe // 2 doors //  
body: imit. platinum oak // front:  
white glass // handle fitment: chrome  
// bed: SONYO // bedside chests/  
commode: ALEGRO STYLE

Armoire à portes coulissantes //  
2 portes // corps: imit. chêne platine  
// façade: verre blanc // poignée:  
chrome // lit: SONYO // chevets/  
commode: ALEGRO STYLE

Zweefdeurkast // 2 deuren //  
romp: platina eiken imit. // front:  
witglas // greeplijstje: chrom //  
bed: SONYO // nachtkastjes/  
commode: ALEGRO STYLE

Korpusfarben // Frontfarben



Polarweiß  
Polar white  
Blanc polaire  
Poolwit



Seidengrau  
Silk grey  
Gris soie  
Zijdegrijs

Body colours // Front colours



Sonoma-Eiche-Nb.  
Imit. Sonoma oak  
Imit. chêne Sonoma  
Sonoma eiken imit.



Terra matt  
Frosted Terra  
Terra mat  
Terra mat



Jackson-Eiche-Nb.  
Imit. Jackson oak  
Imit. chêne Jackson  
Jackson eiken imit.

Teintes de corps // Teintes de façade



Macadamia-Nussbaum-Nb.  
Imit. macadamia nutwood  
Imit. noyer macadamia  
Macadamia notenboom imit.




Basalt  
Basalt  
Basalte  
Basalt



Platin-Eiche-Nb.  
Imit. platinum oak  
Imit. chêne platine  
Platina eiken imit.

Zusätzliche Frontfarben



Weißglas  
White glass  
Verre blanc  
Witglas



Glas Seidengrau  
Glass silk grey  
Verre gris soie  
Glas zijdegrijs



Fangoglas  
Fango glass  
Verre Fango  
Fangoglas

Teintes de façade supplémentaires



Basaltglas  
Basalt glass  
Verre basalte  
Basaltglas



Kristallspiegel  
Crystal mirror  
Miroir cristal  
Kristallen spiegel

Innendekor



Birke-Nb.  
Imitation birch  
Imitation bouleau  
Berken imitatie



Leinenoptik Twist  
Twist linen look  
Aspect lin Twist  
Linnenoptiek Twist

Griffleisten



Alu-matt  
Frosted aluminium  
Alu mat  
Alu-mat

Handle fitments



Chrom  
Chrome  
Chrom



Polarweiß  
Polar white  
Blanc polaire  
Poolwit

Poignées



Seidengrau  
Silk grey  
Gris soie  
Zijdegrijs

Greeplijstjes



Terra matt  
Frosted Terra  
Terra mat  
Terra mat



Basalt  
Basalt  
Basalte  
Basalt

Maßübersicht

Summary of dimensions

Aperçu des mesures

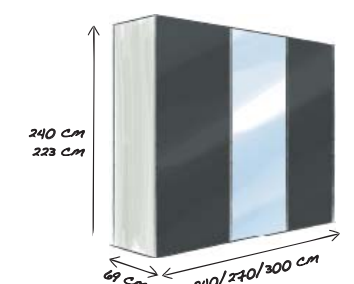
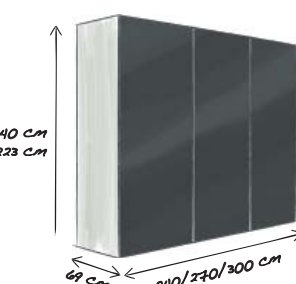
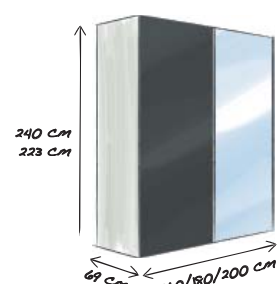
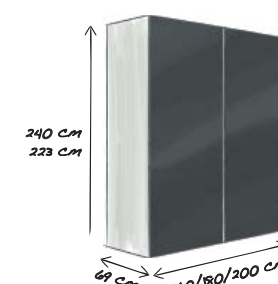
Overzicht afmetingen

Schwebetürenschränke

Sliding door wardrobes

Armoires à portes coulissantes

Zweefdeurkasten



SCHRANKSYSTEM  
WARDROBE SYSTEM  
SYSTÈME D'ARMOIRES  
KASTSYSTEM

# VELIA



VELIA2 // Schwebetürenschränk //  
2-türig // Korpus: Polarweiß // Front:  
Polarweiß/Grauspiegel // Leisten:  
Alu-matt // Bett: SONYO // Nacht-  
schränke: ALEGRO BASIC

VELIA2 // sliding door wardrobe //  
2 doors // body: polar white // front:  
polar white/grey mirror // strips:  
frosted aluminium // bed: SONYO //  
bedside chests: ALEGRO BASIC

VELIA2 // armoire à portes coulissantes  
// 2 portes // corps: blanc polaire //  
façade: blanc polaire/miroir gris //  
baguettes: alu mat // lit: SONYO //  
chevets: ALEGRO BASIC

VELIA2 // zweefdeurkast //  
2 deuren // romp: poolwit //  
front: poolwit/grijs-spiegel //  
strips: alu-mat // bed: SONYO //  
nachtkastjes: ALEGRO BASIC

VELIA1 // Schwebetürenschränk // 3-türig // Korpus: Sonoma-Eiche-Nb. // Front: Weißglas // Griffleiste: Alu-matt

VELIA1 // sliding door wardrobe // 3 doors // body: imit. Sonoma oak // front: white glass // handle fitment: frosted aluminium

VELIA1 // armoire à portes coulissantes // 3 portes // corps: imit. chêne Sonoma // façade: verre blanc // poignée: alu mat

VELIA1 // zweefdeurkast // 3 deuren // romp: Sonoma eiken imit. // front: witglas // greeplijstje: alu-matt



VELIA1 // Schwebetürenschränk // 3-türig // Korpus: Polarweiß // Front: Weißglas // Griffleiste: Chrom // Kommode: ALEGRO STYLE

VELIA1 // sliding door wardrobe // 3 doors // body: polar white // front: white glass // handle fitment: chrome // chest: ALEGRO STYLE

VELIA1 // armoire à portes coulissantes // 3 portes // corps: blanc polaire // façade: verre blanc // poignée: chrome // commode: ALEGRO STYLE

VELIA1 // zweefdeurkast // 3 deuren // romp: poolwit // front: witglas // greeplijstje: chroom // commode: ALEGRO STYLE



VELIA1 // Schwebetürenschränk // 3-türig // Korpus: Graphit // Front: Graphitglas/Grauspiegel // Griffleiste: Chrom

VELIA1 // sliding door wardrobe // 3 doors // body: graphite // front: graphite glass/grey mirror // handle fitment: chrome

VELIA1 // armoire à portes coulissantes // 3 portes // corps: graphite // façade: verre graphite/miroir gris // poignée: chrome

VELIA1 // zweefdeurkast // 3 deuren // romp: grafiet // front: grafiet-glas/grijs-spiegel // greeplijstje: chroom



VELIA1 // Schwebetürenschränk // 2-türig // Korpus: Macadamia-Nussbaum-Nb. // Front: Graphit // Griffleiste: Alu-matt // Bett: SONYO // Nachtschränke: ALEGRO STYLE

VELIA1 // sliding door wardrobe // 2 doors // body: imit. macadamia nutwood // front: graphite // handle fitment: frosted aluminium // bed: SONYO // bedside chests: ALEGRO STYLE

VELIA1 // armoire à portes coulissantes // 2 portes // corps: imit. noyer macadamia // façade: graphite // poignée: alu mat // lit: SONYO // chevets: ALEGRO STYLE

VELIA1 // zweefdeurkast // 2 deuren // romp: macadamia notenboom imit. // front: grafiet // greeplijstje: alu-matt // bed: SONYO // nachtkastjes: ALEGRO STYLE

VELIA2 // Schwebetürenschrack //  
2-türig // Korpus: Polarweiß // Front:  
Weißglas // Leisten: Chrom

VELIA2 // sliding door wardrobe //  
2 doors // body: polar white // front:  
white glass // decorative strips: chrome

VELIA2 // armoire à portes coulissantes // 2 portes // corps: blanc  
polaire // façade: verre blanc //  
baguettes: chrome

VELIA2 // zweefdeurkast //  
2 deuren // romp: poolwit // front:  
witglas // strips: chroom



VELIA3 // Schwebetürenschrack //  
2-türig // Korpus: Polarweiß //  
Front: Polarweiß/Graphitglas //  
Griffleiste: Chrom

VELIA3 // sliding door wardrobe //  
2 doors // body: polar white //  
front: polar white/graphite glass //  
handle fitment: chrome

VELIA3 // armoire à portes coulissantes // 2 portes // corps: blanc  
polaire // façade: blanc polaire/  
verre graphite // poignée: chrome

VELIA3 // zweefdeurkast // 2 deuren  
// romp: poolwit // front: poolwit/  
grafietglas // greeplijstje: chroom



VELIA2 // Schwebetürenschrack //  
2-türig // Korpus: Sonoma-Eiche-Nb.  
// Front: Magnoliaglas // Leisten:  
Sonoma-Eiche-Nb.

VELIA2 // sliding door wardrobe //  
2 doors // body: imit. Sonoma oak  
// front: magnolia glass // decorative  
strips: imit. Sonoma oak

VELIA2 // armoire à portes coulissantes // 2 portes // corps: imit. chêne  
Sonoma // façade: verre magnolia //  
baguettes: imit. chêne Sonoma

VELIA2 // zweefdeurkast // 2 deuren  
// romp: Sonoma eiken imit.  
// front: magnoliaglas // strips:  
Sonoma eiken imit.



VELIA2 // Schwebetürenschrack //  
2-türig // Korpus: Sonoma-Eiche-Nb.  
// Front: Graphitglas/Sonoma-Eiche-  
Nb. // Leisten: Sonoma-Eiche-Nb.

VELIA2 // sliding door wardrobe //  
2 doors // body: imit. Sonoma oak //  
front: graphite glass/imit. Sonoma oak  
// decorative strips: imit. Sonoma oak

VELIA2 // armoire à portes  
coulissantes // 2 portes // corps:  
imit. chêne Sonoma // façade: verre  
graphite/imit. chêne Sonoma //  
baguettes: imit. chêne Sonoma

VELIA2 // zweefdeurkast // 2 deuren  
// romp: Sonoma eiken imit. // front:  
graphietglas/Sonoma eiken imit. //  
strips: Sonoma eiken imit.



## PRODUKTINFORMATION:

- 2/3-türige Schwebetürenschränke in 2 Höhen und 6 Breiten
- 2 Höhen 223/240 cm
- unterschiedliche Frontoptiken
- Passepartouts ohne bzw. mit integrierter Beleuchtung
- Rückwand in Stärke 5 mm
- Türdämpfung Silent System
- wählbare Griffleistenfarbe
- umfangreiche Zubehörsstattung

## PRODUCT INFORMATION:

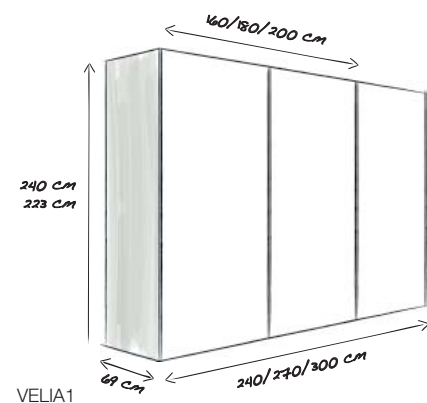
- wardrobes with 2/3 cushioned sliding doors in 2 heights and 6 widths
- 2 heights 223/240 cm
- different front layouts
- passe partout with or without lighting
- back panels, 5 mm thick
- cushion fittings Silent System
- choice of different colours for handle fitments
- extensive line of accessories

## INFORMATIONS PRODUITS:

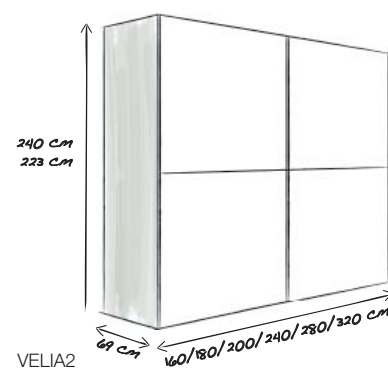
- armoires avec 2/3 portes coulissantes et freins de portes en 2 hauteurs et 6 largeurs
- 2 hauteurs 223/240 cm
- différents types de façade
- encadrement sans ou avec éclairages
- panneaux arrière d'épaisseur 5 mm
- freins de portes Silent System
- couleurs de poignées au choix
- de nombreux accessoires disponibles

## PRODUCTINFORMATIE:

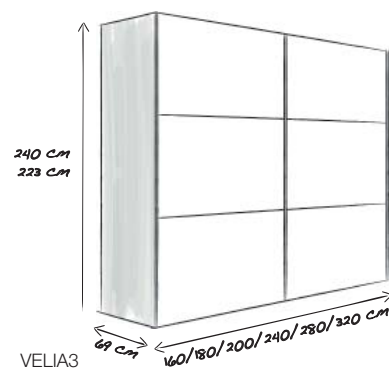
- zweefdeurkasten met 2 deuren in 2 hoogtes en 6 breedtes
- 2 hoogtes 223/240 cm
- verschillende frontuitvoeringen
- passe-partouts zonder resp. met geïntegreerde verlichting
- achterwanden in dikte 5 mm
- deurendemping Silent System
- greeplijstjes in verschillende kleuren ter keuze
- omvangrijke accessoires



VELIA1



VELIA2



VELIA3



VELIA3 // Schwebetürenschränk // 2-türig // Korpus: Macadamia-Nussbaum-Nb. // Front: Weißglas/Macadamia-Nussbaum-Nb. // Griffleiste: Chrom

VELIA3 // sliding door wardrobe // 2 doors // body: imit. macadamia nutwood // front: white glass/imit. macadamia nutwood // handle fitment: chrome

VELIA3 // armoire à portes coulissantes // 2 portes // corps: imit. noyer macadamia // façade: verre blanc/imit. noyer macadamia // poignée: chrome

VELIA3 // zweefdeurkast // 2 deuren // romp: macadamia notenboom imit. // front: witglas/macadamia notenboom imit. // greeplijstje: chroom

VELIA3 // Schwebetürenschränk // 2-türig // Korpus: Graphit // Front: Weißglas/Graphitglas // Griffleiste: Chrom

VELIA3 // sliding door wardrobe // 2 doors // body: graphite // front: white glass/graphite glass // handle fitment: chrome

VELIA3 // armoire à portes coulissantes // 2 portes // corps: graphite // façade: verre blanc/verre graphite // poignée: chrome

VELIA3 // zweefdeurkast // 2 deuren // romp: grafiet // front: witglas/grafiet-glas // greeplijstje: chroom



VELIA3 // Schwebetürenschränk // 2-türig // Korpus: Polarweiß // Front: Weißglas/Grauspiegel // Griffleiste: Chrom






VELIA3 // sliding door wardrobe // 2 doors // body: polar white // front: white glass/grey mirror // handle fitment: chrome

VELIA3 // armoire à portes coulissantes // 2 portes // corps: blanc polaire // façade: verre blanc/miroir gris // poignée: chrome







VELIA3 // zweefdeurkast // 2 deuren // romp: poolwit // front: witglas/grijs-spiegel // greeplijstje: chroom

VELIA1

Korpusfarben // Frontfarben      Body colours // Front colours      Teintes de corps // Teintes de façade      Rompkleuren // Frontkleuren

				
Polarweiß Polar white Blanc polaire Poolwit	Icona-Buche-Nb. Imit. Icona beech Imit. hêtre Icona Icona beuken imit.	Sonoma-Eiche-Nb. Imit. Sonoma oak Imit. chêne Sonoma Sonoma eiken imit.	Macadamia-Nussbaum-Nb. Imit. macadamia nutwood Imit. noyer macadamia Macadamia notenboom imit.	Graphit Graphite Graphite Grafiet

Zusätzliche Frontfarben      Additional front colours      Teintes de façade supplémentaires      Extra frontkleuren

					
Weißglas White glass Verre blanc Witglas	Magnoliaglas Magnolia glass Verre magnolia Magnoliaglas	Fangoglas Fango glass Verre fango Fango-glas	Graphitglas Graphite glass Verre graphite Grafiet-glas	Grauspiegel Grey mirror Miroir gris Grijs-spiegel	Weißglas matt Frosted white glass Verre blanc mat Witglas mat

Innendekor      Interior finish      Finition intérieure      Binnendecor

					
Leinenoptik Twist Twist linen look Aspect lin Twist Linnenoptiek Twist					

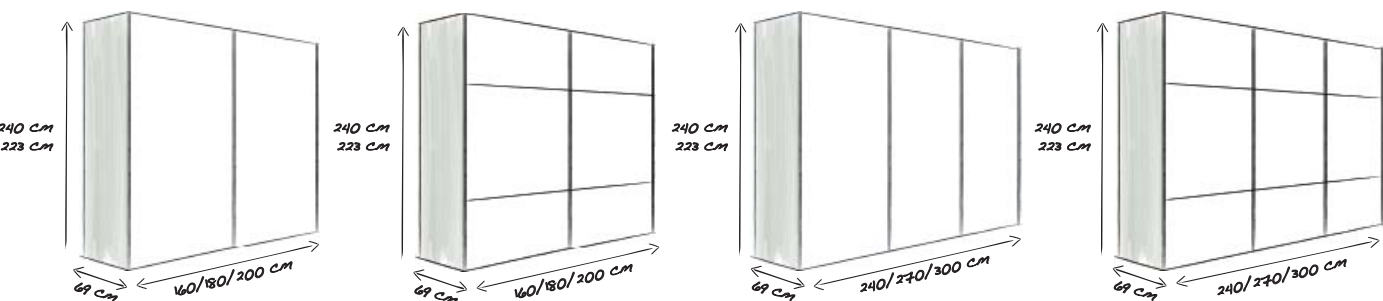
Griffeisten & Türsprossen      Handle fitments and lattice bars      Poignées et baguettes      Greep- en raamlijstjes

		
Alu-matt Frosted aluminium Alu mat Alu-mat	Chrom Chrome Chrom Chroom	Korpusfarben Body colours Teintes de corps Rompkleuren

Schwebetürenschränke      Sliding door wardrobes      Armoires à portes coulissantes      Zweefdeurkasten






160/180/200 cm 2-türig      160/180/200 cm 2 deuren      160/180/200 cm 2 portes      160/180/200 cm 2 deuren

240/270/300 cm 3-türig      240/270/300 cm 3 deuren      240/270/300 cm 3 portes      240/270/300 cm 3 deuren









VELIA2


Korpusfarben // Frontfarben      Body colours // Front colours      Teintes de corps // Teintes de façade      Rompkleuren // Frontkleuren

				
Polarweiß Polar white Blanc polaire Poolwit	Icona-Buche-Nb. Imit. Icona beech Imit. hêtre Icona Icona beuken imit.	Sonoma-Eiche-Nb. Imit. Sonoma oak Imit. chêne Sonoma Sonoma eiken imit.	Macadamia-Nussbaum-Nb. Imit. macadamia nutwood Imit. noyer macadamia Macadamia notenboom imit.	Graphit Graphite Graphite Grafiet

Zusätzliche Frontfarben      Additional front colours      Teintes de façade supplémentaires      Extra frontkleuren

					
Weißglas White glass Verre blanc Witglas	Magnoliaglas Magnolia glass Verre magnolia Magnoliaglas	Fangoglas Fango glass Verre fango Fango-glas	Graphitglas Graphite glass Verre graphite Grafiet-glas	Grauspiegel Grey mirror Miroir gris Grijs-spiegel	Terra matt Frosted terra Terra mat Terra mat

Innendekor      Interior finish      Finition intérieure      Binnendecor

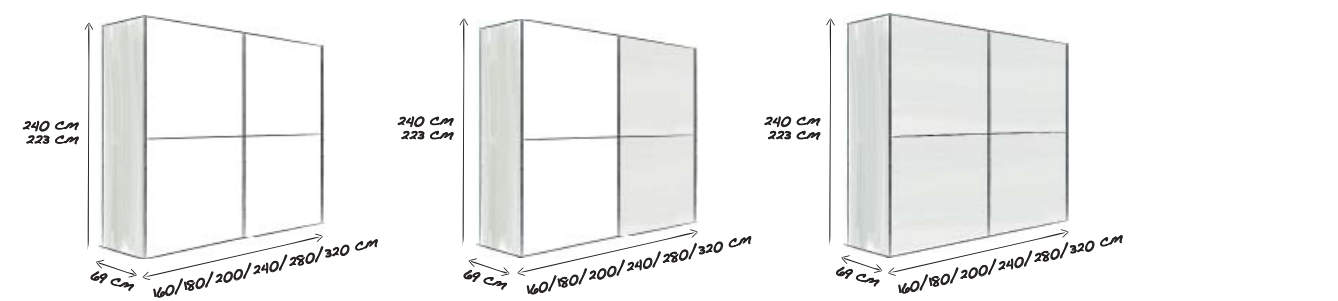
					
Leinenoptik Twist Twist linen look Aspect lin Twist Linnenoptiek Twist					

Griffeisten & Türsprossen      Handle fitments and lattice bars      Poignées et baguettes      Greep- en raamlijstjes

		
Alu-matt Frosted aluminium Alu mat Alu-mat	Chrom Chrome Chrom Chroom	Korpusfarben Body colours Teintes de corps Rompkleuren

Schwebetürenschränke // 2-türig      Sliding door wardrobes // 2 doors      Armoires à portes coulissantes //      Zweefdeurkasten // 2 deuren

240/270/300 cm 2-türig      240/270/300 cm 2 deuren      240/270/300 cm 2 portes      240/270/300 cm 2 deuren



VELIA3

Korpusfarben // Frontfarben      Body colours // Front colours      Teintes de corps // Teintes de façade      Rompkleuren // Frontkleuren



Polarweiß  
Polar white  
Blanc polaire  
Poolwit



Icona-Buche-Nb.  
Imit. Icona beech  
Imit. hêtre Icona  
Icona beuken imit.



Sonoma-Eiche-Nb.  
Imit. Sonoma oak  
Imit. chêne Sonoma  
Sonoma eiken imit.



Macadamia-Nussbaum-Nb.  
Imit. macadamia nutwood  
Imit. noyer macadamia  
Macadamia notenboom imit.




Graphit  
Graphite  
Graphite  
Grafiet

Zusätzliche Frontfarben

Additional front colours

Teintes de façade supplémentaires

Extra frontkleuren



Hochglanz weiß  
Highgloss white  
Blanc brillant  
Hoogglans wit



Weißglas  
White glass  
Verre blanc  
Witglas



Graphitglas  
Graphite glass  
Verre graphite  
Grafiet-glas



Grauspiegel  
Grey mirror  
Miroir gris  
Grijs-spiegel



Terra matt  
Frosted terra  
Terra mat  
Terra mat

Griffleisten

Handle fitments

Poignées

Greeplijstjes



Alu-matt  
Frosted aluminium  
Alu mat  
Alu-mat



Chrom  
Chrome  
Chrome  
Chroom



Polarweiß  
Polar white  
Blanc polaire  
Poolwit



Icona-Buche-Nb.  
Imit. Icona beech  
Imit. hêtre Icona  
Icona beuken imit.



Sonoma-Eiche-Nb.  
Imit. Sonoma oak  
Imit. chêne Sonoma  
Sonoma eiken imit.



Macadamia-Nussbaum-Nb.  
Imit. macadamia nutwood  
Imit. noyer macadamia  
Macadamia notenboom imit.



Graphit  
Graphite  
Graphite  
Grafiet

Innendekor

Interior finish

Finition intérieure

Binnendecor



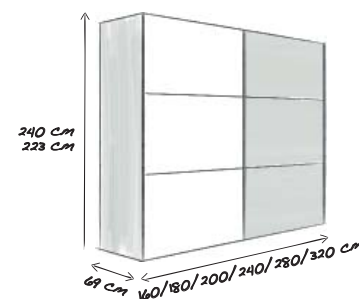
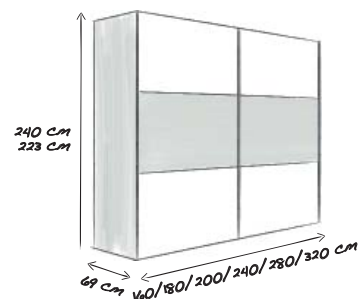
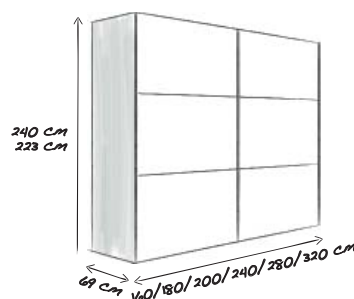
Leinenoptik Twist  
Twist linen look  
Aspect lin Twist  
Linnenoptiek Twist

Schwebetürenschränke // 2-türig

Sliding door wardrobes // 2 doors

Armoires à portes coulissantes // 2 portes

Zweefdeurkasten // 2 deuren



VELIA3 // Schwebetürenschränk // 2-türig // Korpus: Sonoma-Eiche-Nb. // Front: Sonoma-Eiche-Nb./Weißglas // Griffleiste: Alu matt

VELIA3 // sliding door wardrobe // 2 doors // body: imit. Sonoma oak // front: imit. Sonoma oak/white glass // handle fitment: frosted aluminium

VELIA3 // armoire à portes coulissantes // 2 portes // corps: imit. chêne Sonoma // façade: imit. chêne Sonoma/verre blanc // poignée: alu mat

VELIA3 // zweefdeurkast // 2 deuren // romp: Sonoma-eiken imit. // front: Sonoma-eiken imit./witglas // greeplijstje: alu-mat



SCHLAFZIMMER  
BEDROOMS  
CHAMBRES À COUCHER  
SLAAPKAMERS

# CEPINA



Schwebetürenschränk // 2-türig //  
Korpus: Basalt // Front: Basalt/Planked  
oak // Bettanlage: Basalt/Planked oak/  
Stoff Amaro Anthrazit

Sliding door wardrobe // 2 doors //  
body: basalt // front: basalt/Planked  
oak // bed frame: basalt/Planked oak/  
fabric Amaro anthracite

Armoire à portes coulissantes // 2 portes //  
corps: basalte // façade: basalte/Planked  
oak // lit sans panneau: basalte/Planked  
oak/tissu anthracite Amaro

Zweefdeurkast // 2 deuren // romp:  
basalt // front: basalt/Planked oak //  
bed-combinatie: basalt/Planked oak/  
stof Amaro antraciet

**HOLZ IN DER HÜTT'N: TYPISCH ALPIN.  
WE'VE GOT WOOD: ALPINE TO THE CORE.  
AMBIANCE CHALET.  
HOUT VOOR DE DEUR:  
TYPISCH VOOR HET ALPENLAND.**

Profilkranz mit Passepartout (optional) //  
Pelmet with passe partout (optional) //  
Corniche avec encadrement (en option) //  
Profielkrans met optionele passe-partout



Drehtürenschränk // 5-türig // Korpus:  
Basalt // Front: Basalt/Planked oak

Hinged door wardrobe // 5 doors //  
body: basalt // front: basalt/Planked  
oak

Armoire à portes battantes // 5 portes //  
corps: basalte // façade: basalte/Planked  
oak

Draaideurkast // 5 deuren // romp:  
basalt // front: basalt/Planked oak



Kommoden mit 5 Schubkästen //  
Korpus: Basalt // Oberplatte/Stollen:  
Picea Pine // Front: Picea Pine/Basalt

Chests with 5 drawers // body: basalt //  
top board and timber legs: Picea-Pine //  
front: Picea-Pine/basalt

Commodes avec 5 tiroirs // corps:  
basalte // plateau/pieds-montants:  
Picea-Pine // façade: Picea-Pine/  
basalte


Commodes met 5 laden // romp:  
basalt // bovenplank/balkpoten:  
Picea Pine // front: Picea Pine/basalt

**HOLZ IN DER HÜTT'N: TYPISCH ALPIN.  
WE'VE GOT WOOD: ALPINE TO THE CORE.  
AMBIANCE CHALET.  
HOUT VOOR DE DEUR:  
TYPISCH VOOR HET ALPENLAND.**

„Stalltürbeschlag“ in Echtmetall (optional) //  
Stable door fitting in real metal (optional) //  
Ferrure style porte d'étable en métal véritable (en option) //  
Staldeurbeslag van echt metaal (optionele)

Metall-Querprofil in Almetalloptik //  
Cross-profile in antique metal look //  
Penture en métal aspect vieilli //  
Metalen dwarsprofiel in „old metal“

Griffleisten in Holz //  
wooden handle fittings //  
poignées en bois //  
houten greeplijsten



Schwebetürenschränk // 2-türig //  
Korpus: Basalt // Front: Basalt/  
Planked oak

Sliding door wardrobe // 2 doors //  
body: basalt // front: basalt/  
Planked oak

Armoire à portes coulissantes //  
2 portes // corps: basalte //  
façade: basalte/Planked oak

Zweefdeurkast // 2 deuren // romp:  
basalt // front: basalt/Planked oak

1 Das nennt man einen Ausblick:  
wo CEPINA ist, ist viel Liebe  
zum Detail zu spüren.

1 That's what I call a view:  
loving attention to detail is the  
soul of CEPINA.

1 Jolie vue:  
CEPINA, ou l'amour  
du détail.

1 Dat is pas een uitzicht:  
waar CEPINA is, voel je de  
liefde voor het detail.

2 Alpenglühén à la CEPINA:  
der außergewöhnliche Style der  
Lampen – ein schöner Eyecatcher.

2 Alpine glow á la CEPINA:  
these beautiful lamps are  
striking features.

2 Impression, soleil couchant sur les  
montagnes, signé CEPINA: le style  
original des lampes flatte le regard.

2 Alpengloeien á la CEPINA:  
de buitengewone stijl van de  
lampen – een mooie blikvanger.



Drehtürenschränk // 5-türig // Korpus:  
Basalt // Front: Basalt/Planked oak //  
Bettanlage: Basalt/Planked oak/Stoff  
Amaro Anthrazit

Hinged door wardrobe // 5 doors //  
body: basalt // front: basalt/Planked  
oak // bed frame: basalt/Planked oak/  
fabric Amaro anthracite

Armoire à portes battantes // 5 portes //  
corps: basalte // façade: basalte/Planked  
oak // lit sans panneau: basalte/Planked  
oak/tissu anthracite Amaro

Draaideurkast // 5 deuren // romp:  
basalt // front: basalt/Planked oak //  
bed-combinatie: basalt/Planked oak/  
stof Amaro antraciet



Drehtürenschränk // 5-türig // Korpus: Polarweiß // Front: Polarweiß/Planked // Bettanlage: Planked oak/Polarweiß/Stoff Melange Grau // Kommode: Polarweiß/Planked oak

Hinged door wardrobes // 5 doors // body: polar white // front: polar white/Planked oak // bed frame: Planked oak/polar white/fabric grey melange // chest: polar white/Planked oak

Armoires à portes battantes // 5 portes // corps: blanc polaire // façade: polaire/Planked oak // lit sans panneau: Planked oak/blanc polaire/tissu gris mélange // commodes: blanc polaire/Planked oak

Draaideurkasten // 5 deuren // romp: poolwit // front: poolwit/Planked oak // bed-combinatie: Planked oak/poolwit/stof melange grijs // commode: poolwit/Planked oak



Kommode B 107/H 108/T 42 cm // Korpus: Polarweiß // Oberplatte/Stollen: Planked oak // Front: Polarweiß/Planked oak

Chest L 107/W 108/D 42 cm // body: polar white // top board/timber legs: Planked oak // front: polar white/Planked oak

Commode L 107/H 108/P 42 cm // corps: blanc polaire // plateau/pieds-montants: Planked oak // façade: blanc polaire/Planked oak

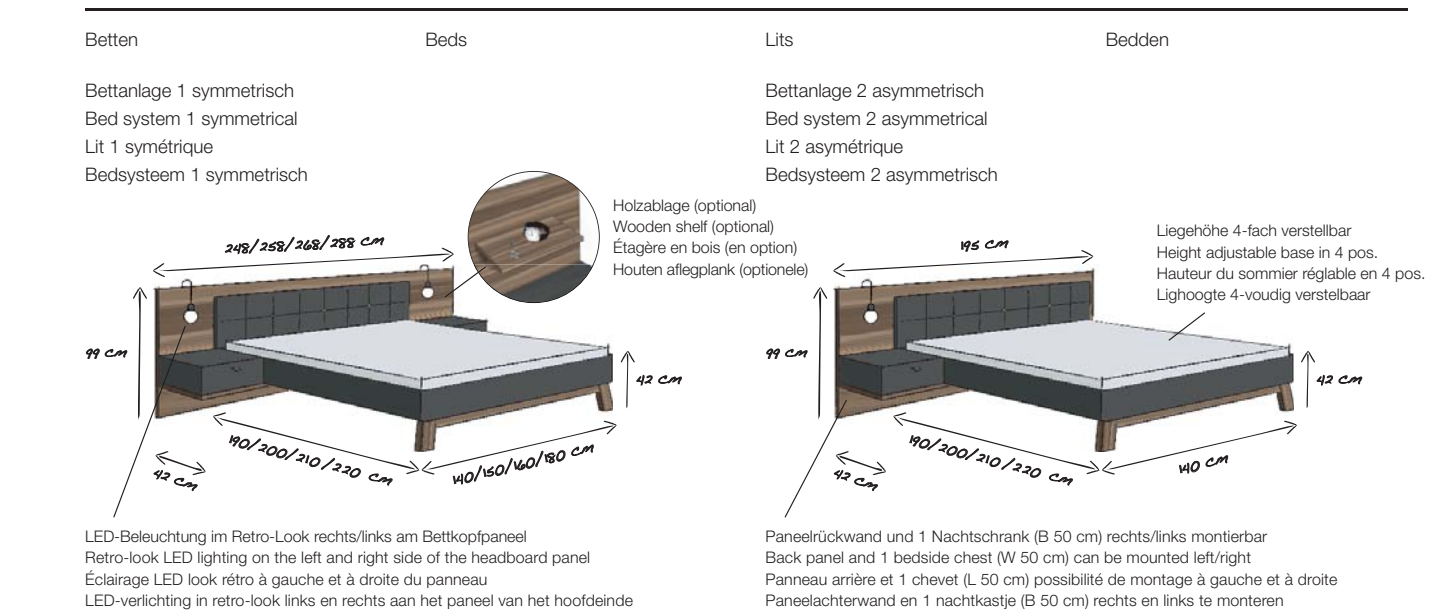
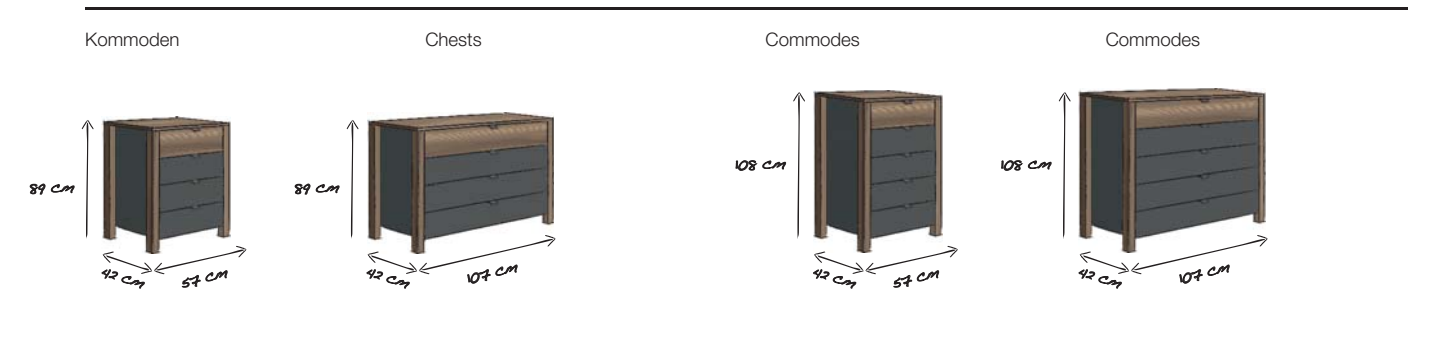
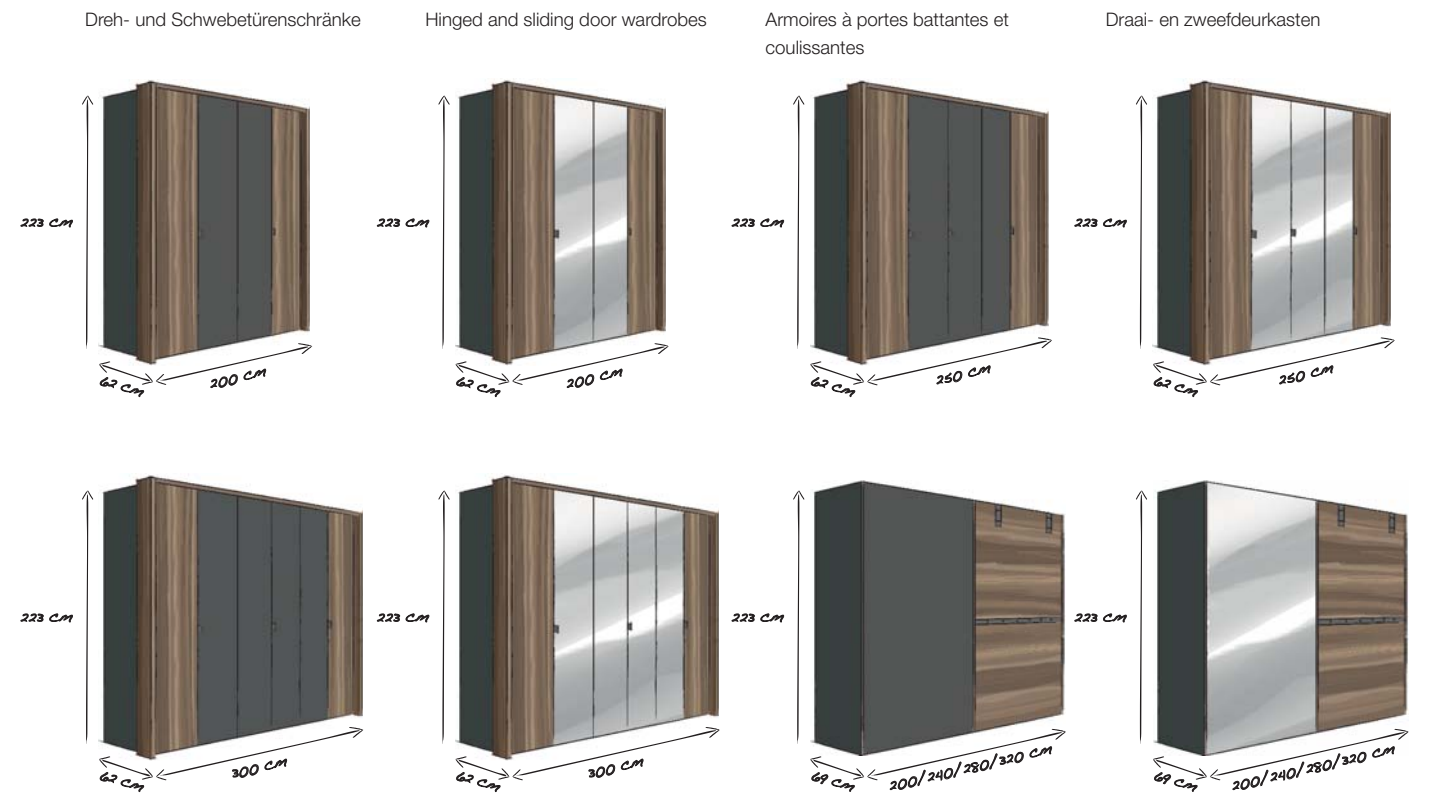
Commode B 107/H 108/D 42 cm // romp: poolwit // bovenplank/balkpoten: Planked oak // front: poolwit/Planked oak

**DAS SYSTEM**  
THE SYSTEM  
LE SYSTÈME  
HET SYSTEEM

Frontfarben	Front colours	Teintes de façade	Front- en rompkleuren
Polarweiß Polar white Blanc polaire Poolwit	Basalt Basalt Basalte Basalt	Planked oak Planked oak Planked oak	Picea Pine Picea Pine Picea Pine Picea Pine
			Grauspiegel Grey mirror Miroir gris Grijs-spiegel
Korpusfarben	Body colours	Teintes de corps	Rompkleuren
Polarweiß Polar white Blanc polaire Poolwit	Basalt Basalt Basalte Basalt		
Farben Polsterkopfteile	Colours of the upholstered headboard	Couleurs de dossier capitonné	Kleuren voor gestoffeerde rugleuning
Stoff Melange Grau Fabric grey melange Tissu gris mélange Stoff melange grijs	Stoff Amaro Anthrazit Fabric Amaro anthracite Tissu anthracite Amaro Stoff Amaro antraciet		



Drehtürenschränk // 5-türig // Korpus: Polarweiß // Front: Picea Pine/Grauspiegel // Bettanlage: Picea Pine/Polarweiß/Stoff Melange Grau  
 Hinged door wardrobes // 5 doors // body: polar white // front: Picea Pine/grey mirror // bed frame: Picea Pine/polar white/fabric grey melange  
 Armoires à portes battantes // 5 portes // corps: blanc polaire // façade: Picea Pine / miroir gris // lit sans panneau: Picea Pine/blanc polaire/tissu gris mélange  
 Draaideurkasten // 5 deuren // romp: poolwit // front: Picea Pine/grijs-spiegel // bed-combinatie: Picea Pine/poolwit/stof melange grijs





SCHLAFZIMMER  
 BEDROOMS  
 CHAMBRES À COUCHER  
 SLAAPKAMERS

# NOVARA



Schrank: Polarweiß/Eiche-Nb.  
 dark chocolate/Weißglas //  
 Bett: Polarweiß/Eiche-Nb.  
 dark chocolate/Leder-Nb. Weiß

Wardrobe: polar white/imit. dark  
 chocolate oak/white glass // bed:  
 polar whit/ imit. dark chocolate oak/  
 leather imit. white

Armoire: blanc polaire/imit. chêne  
 brun choco/Verre blanc //  
 Lit: blanc polaire/imit. chêne  
 brun choco/imitation cuir blanc

Kast: poolwit/eiken imit. dark choco-  
 late/witglas // bed: poolwit/eiken imit.  
 dark chocolate/imitatieleer wit

1 Aufsatz-Nachtschrank mit  
Glas-Oberplatte

1 Mounted nightstand with glass  
top board

1 Chevet posé à plateau en verre

1 Ladenelement met glazen  
bovenplank

2 Farbabsetzung auf der  
Bettrahmenoberkante

2 Interplay of colours on the edge  
of the bed frame

2 Jeu de couleurs sur l'arête  
du cadre de lit

2 Houten omranding aan de  
bovenkant van het bedframe



Zweifarbiges Bettrahmen

Two-tone bed frame

Cadre de lit bicolore

Tweekleurig bedframe



Kommode mit Anstellregal //  
Korpus: Eiche-Nb. dark chocolate //  
Front: Polarweiß // Griff: Alu-matt

Chest with add-on shelf unit //  
body: imit. dark chocolate oak //  
front: polar white // handle: frosted  
aluminium

Commode avec bibliothèque  
juxtaposable // corps: Imit. chêne  
brun choco // front: blanc polaire //  
poignée: alu mat

Commode met aanstelrek //  
romp: eiken imit. dark chocolate //  
front: poolwit // greep: alu-mat



Schrank: Seidengrau/Platin-Eiche-Nb./  
Glas Seidengrau // Bett: Seidengrau/  
Platin-Eiche-Nb./Leder-Nb. Seidengrau

Wardrobe: silk grey/imit. platinum oak/  
crystal mirror // bed: silk grey/imit.  
platinum oak/leather imit. silk grey

Armoire: gris soie/imit. chêne platine/  
miroir cristal // lit: gris soie/  
imit. chêne platine/imit. cuir gris soie

Kast: zijdegrijs/platina eiken imit./  
kristallen spiegel // bed: zijdegrijs/  
platina eiken imit./imitatieleer zijdegrijs

Gemütliches Polsterkopfteil

Cosy upholstered headboard

Dossieret capitonné confortable


Een makkelijk gestoffeerd  
hoofdeinde

Glasablage mit LED-Beleuchtung.  
Das Bett und die Nachtschränke  
scheinen zu schweben.

Glass shelf with LED lighting.  
The bed and bedside chests appear  
suspended in mid-air.

Étagère verre avec éclairage LED.  
Le lit et les chevets semblent  
suspendus.

Glazen aflegplank met LED-verlichting.  
Het bed en de nachtkastjes lijken te  
zweven.



Farbsetzung auf der  
Bettrahmenoberkante

Interplay of colours on the edge  
of the bed frame

Jeu de couleurs sur l'arête  
du cadre de lit

Houten omranding aan de  
bovenkant van het bedframe



Schrank: Seidengrau/Platin-Eiche-Nb./  
Kristallspiegel // Bett: Seidengrau/Platin-Eiche-Nb./Leder-Nb. Seidengrau

Wardrobe: silk grey/imit. platinum oak/  
crystal mirror // bed: silk grey/imit.  
platinum oak/leather imit. silk grey

Armoire: gris soie/imit. chêne platine/  
miroir cristal // lit: gris soie/  
imit. chêne platine/imit. cuir gris soie

Kast: zijdegrijs/platina eiken imit./  
kristallen spiegel // bed: zijdegrijs/  
platina eiken imit./imitatieleer zijdegrijs

**DAS SYSTEM**  
**THE SYSTEM**  
**LE SYSTÈME**  
**HET SYSTEEM**

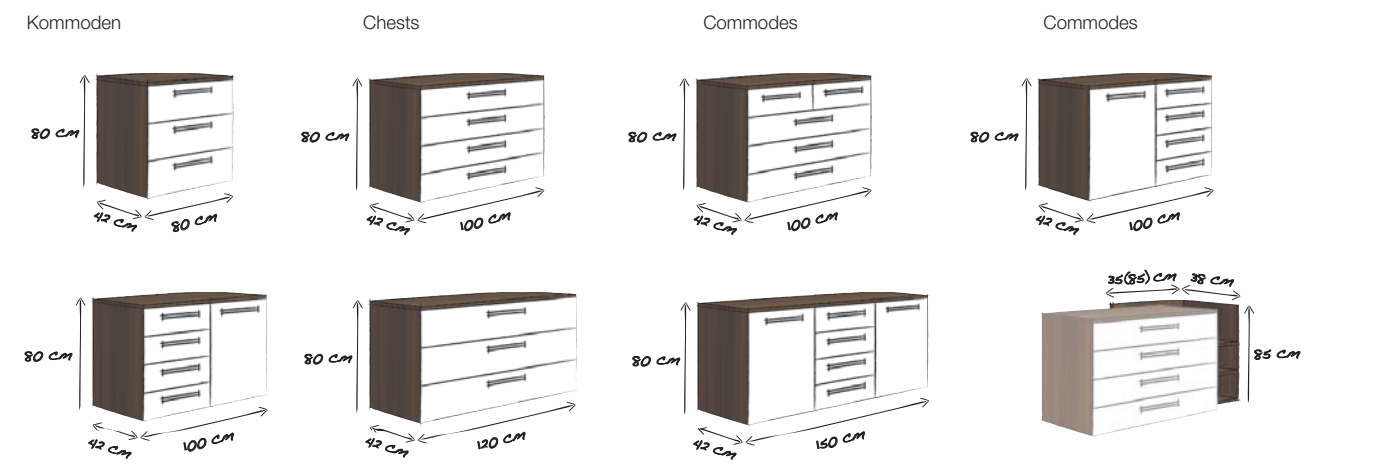
Korpus/Oberplatte: Platin-Eiche-Nb. // Body/top board: imit. platinum oak // Corps/plateau: imit. chêne platine // Romp/bovenplank: platina eiken imit.  
 Front: Seidengrau // front: silk grey // façade: gris soie // front: zijdegrijs



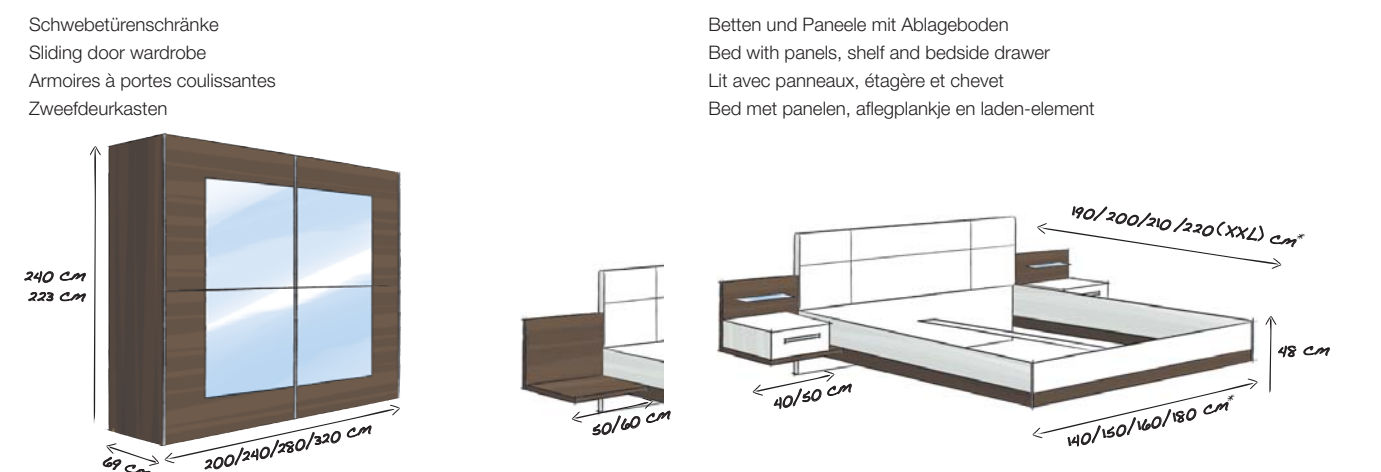
Farbkombinationen Schränke	Colour combinations wardrobes	Combinaisons de couleurs armoires	Kleurcombinaties kasten
 Seidengrau Silk grey Gris soie Zijdegrijs	 Platin-Eiche-Nb. Imit. platinum oak Imit. chêne platine Platina eiken imit. Kristallspiegel Crystal mirror Miroir cristal Kristallen spiegel	 Polarweiß Polar white Blanc polaire Poolwit Eiche-Nb. dark chocolate Imit. dark chocolate oak Imit. chêne brun choco Eiken imit. dark chocolate Kristallspiegel Crystal mirror Miroir cristal Kristallen spiegel	 Polarweiß Polar white Blanc polaire Poolwit Eiche-Nb. dark chocolate Imit. dark chocolate oak Imit. chêne brun choco Eiken imit. dark chocolate Weißglas White glass Verre blanc Witglas
 Seidengrau Silk grey Gris soie Zijdegrijs	 Platin-Eiche-Nb. Imit. platinum oak Imit. chêne platine Platina eiken imit. Glas Seidengrau Glass silk grey Verre gris soie Glas zijdegrijs		



Farbkombination Betten	Colour combinations beds	Combinaisons de couleurs lits	Kleurcombinaties bedden
 Seidengrau Silk grey Gris soie Zijdegrijs	 Platin-Eiche-Nb. Imit. platinum oak Imit. chêne platine Platina eiken imit. Leder-Nb. Seidengrau Leather imit. silk grey Imitation cuir gris soie Imitatieleer zijdegrijs velours	 Polarweiß Polar white Blanc polaire Poolwit Eiche-Nb. dark chocolate Imit. dark chocolate oak Imit. chêne brun choco Eiken imit. dark chocolate Leder-Nb. Weiß Leather imit. white Imitation cuir blanc Imitatieleer wit	



Farbkombination Kommoden	Colour combinations chests	Combinaisons de couleurs commodes	Kleurcombinaties kommoden
 Seidengrau Silk grey Gris soie Zijdegrijs	 Platin-Eiche-Nb. Imit. platinum oak Imit. chêne platine Platina eiken imit.	 Polarweiß Polar white Blanc polaire Poolwit Eiche-Nb. dark chocolate Imit. dark chocolate oak Imit. chêne brun choco Eiken imit. dark chocolate	



\* Liegefläche // \* Mattress area // \* Surface de couchage // \* Ligvlak

SCHLAFZIMMER  
BEDROOMS  
CHAMBRES À COUCHER  
SLAAPKAMERS

# LIVIA



Korpus: Platin-Eiche-Nb. //  
Front: Platin-Eiche-Nb./Kristallspiegel  
// Griff: Edelstahl

Body: imit. platinum oak //  
front: imit. platinum oak/crystal mirror  
// handle: stainless steel

Corps: imit. chêne platine //  
façade: imit. chêne platine/miroir  
cristal // poignée: acier

Romp: platina eiken imit. //  
front: platina eiken imit./kristallen  
spiegel // greep: edelstaal

Korpus: Platin-Eiche-Nb. //  
Front: Polarweiß //  
Griff: Edelstahl

Body: imit. platinum oak //  
front: polar white //  
handle: stainless steel

Corps: imit. chêne platine //  
façade: blanc polaire //  
poignée: acier

Romp: platina eiken imit. //  
front: poolwit //  
greep: edelstaal



1 Fußteil: Wahlweise in 2 verschiedenen Positionen montierbar

1 Footboard: can be installed in 2 different positions

1 Pied: 2 positions de montage différentes au choix




1 Voeteneinde: naar keuze in 2 verschillende posities te monteren

2 Bodenständig: stehender Nachtschrank mit Holzablageboden und Nachtschrank-Panel mit Glasablage

2 Feet on the ground: free-standing bedside chest with wooden shelf and panel with glass shelf

2 Les pieds sur terre: chevet posé avec étagère en bois et panneau arrière avec tablette en verre

2 Stevig op de vloer: staand nachtkastje met houten aflegplank en een paneel met glazen aflegplank



Korpus: Platin-Eiche-Nb. //  
Front: Polarweiß/Kristallspiegel //  
Griff: Edelstahl

Body: imit. platinum oak //  
front: polar white/crystal mirror //  
handle: stainless steel

Corps: imit. chêne platine //  
façade: blanc polaire/miroir  
cristal // poignée: acier

Romp: platina eiken imit. //  
front: poolwit/kristallen spiegel //  
greep: edelstaal



Ausschwenkbares Doppelbett zur Erleichterung der Reinigung unter dem Bett

Separable double bed makes it easier to clean underneath.

Lit double séparable pour faciliter le nettoyage sous le lit

Uitzwenkbaar tweepersonsbed om eenvoudiger onder het bed te kunnen schoonmaken.



Silent System: Leichtes Öffnen und geräuscharmes Dämpfen durch neueste Beschlagstechnik

Silent System: the latest hardware makes doors easy to open and cushioned for quiet action

Silent System: une ouverture facile et un amortisseur silencieux grâce à un nouveau système de quincaillerie

Silent System: gemakkelijk en geruisloos te openen door de nieuwste beslagtechniek



Griff 154: Die Linienführung des Griffes ist dynamisch und weich fließend wie ein strömender Fluss.

Handle 154: The handle has dynamic, softly flowing lines like a running river.

Poignée 154: La forme fluide et dynamique de la poignée évoque le cours d'un fleuve.

Greep 154: De dynamische lijnvoering van de handgreep vloeit zacht als een stromende rivier.



Bettschubkasten inkl. Unterbauverblendung und LED-Sensorbeleuchtung

Below-bed storage drawers, incl. under-bed panel and LED sensor lighting

Tiroir sous lit avec fileur de dessous et éclairage LED à détecteur de mouvement

Bedlade incl. onderbouwpaneel en LED-sensorverlichting



Korpus und Front: Platin-Eiche-Nb. // Griff: Edelstahl

Body and front: imit. platinum oak // handle: stainless steel

Corps et façade: imit. chêne platine // poignée: acier

Romp en front: platina eiken imit. // greep: edelstaal



Korpus: Riviera-Eiche-Nb. //  
 Front: Polarweiß/Kristallspiegel //  
 Griff: Alu-matt

Body: imit. Riviera oak //  
 front: polar white/crystal mirror //  
 handle: frosted aluminium

Corps: imit. chêne Riviera //  
 façade: blanc polaire/miroir cristal //  
 poignée: alu matt

Romp: Riviera eiken imit. //  
 front: poolwit/kristallen spiegel //  
 greep: alu-matt

Korpus/Front: Polarweiß //  
Griff: Edelstahl // Passepartout mit  
integrierter LED-Beleuchtung

Body/front: polar white // handle:  
stainless steel // passe-partout with  
built-in LED lighting

Corps/façade: blanc polaire //  
poignée: acier // encadrement avec  
éclairage

Romp/front: poolwit //  
greep: edel-staal // passe-partout  
met geïntegreerde LED-verlichting



Griff 153: Das Design ist wunderbar  
zurückhaltend. Er greift sich ange-  
nehm weich, vergleichbar mit einem  
vom Wasser glatt polierten Stein.

Handle 153: The design is wonder-  
fully restrained. It is soft to the touch  
like a stone polished smooth by  
running water.

Poignée 153: Le design est merveil-  
leusement discret. Son toucher est  
très doux, rappelant les courbes d'un  
galet poli par l'eau.

Greep 153: Het design is schitterend  
terughoudend. Het voelt aangenaam  
en zacht aan, vergelijkbaar met een  
door water gladgepolijste steen.



Korpus: Polarweiß //  
Front: Polarweiß/Kristallspiegel //  
Griff: Chrom

Body: polar white //  
front: polar white/crystal mirror //  
handle: chrome

Corps: blanc polaire //  
façade: blanc polaire/miroir cristal //  
poignée: chrome

Romp: poolwite //  
front: poolwite/kristallen spiegel //  
greep: chroom



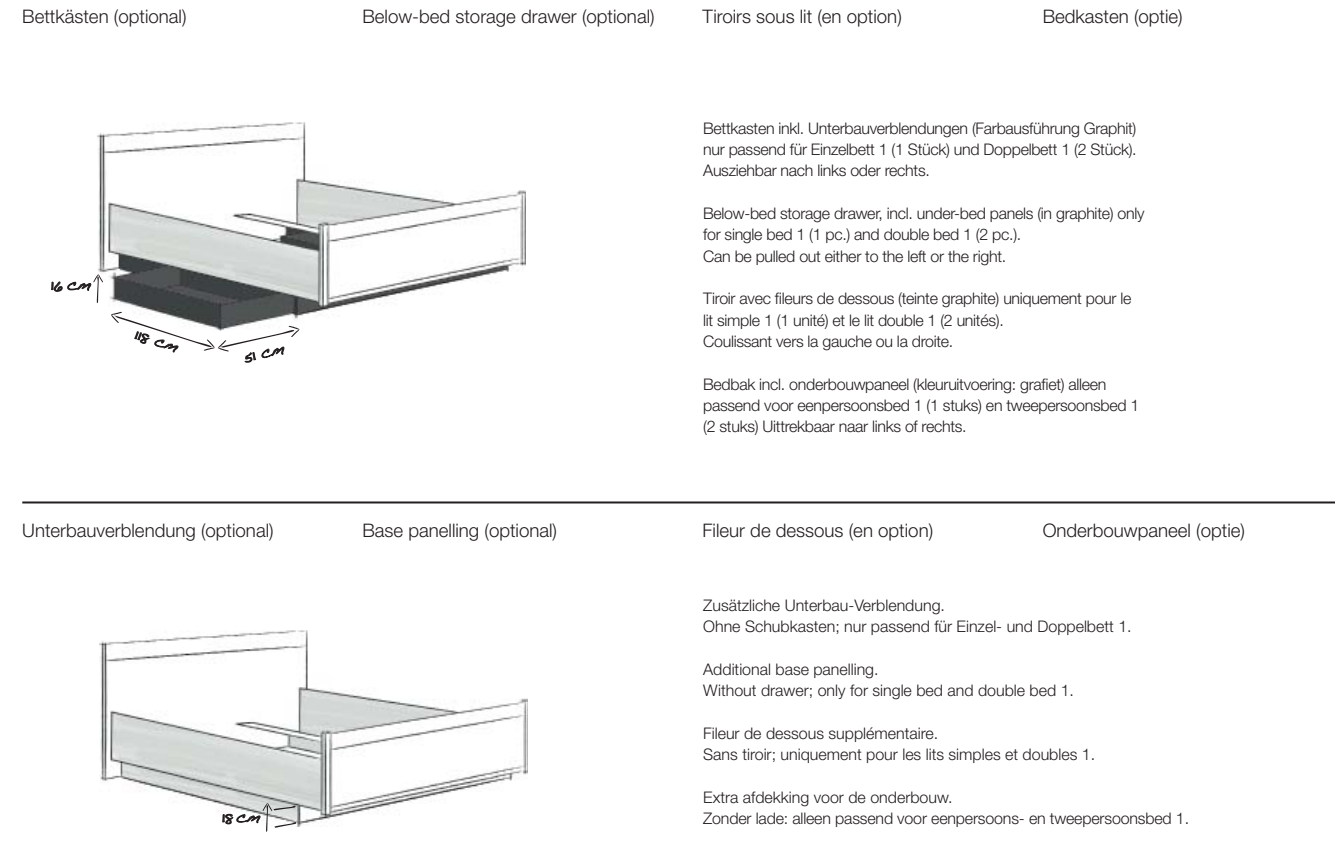
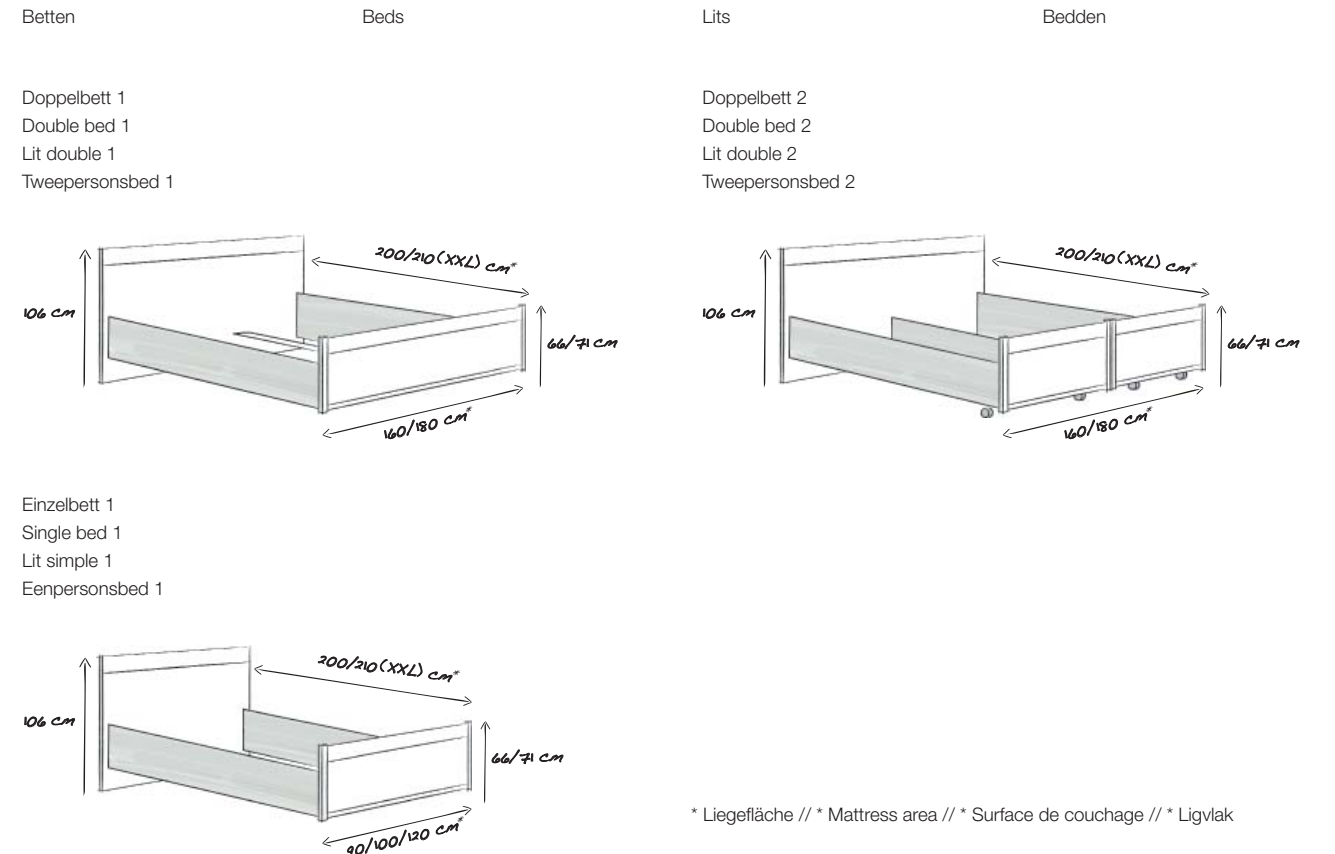
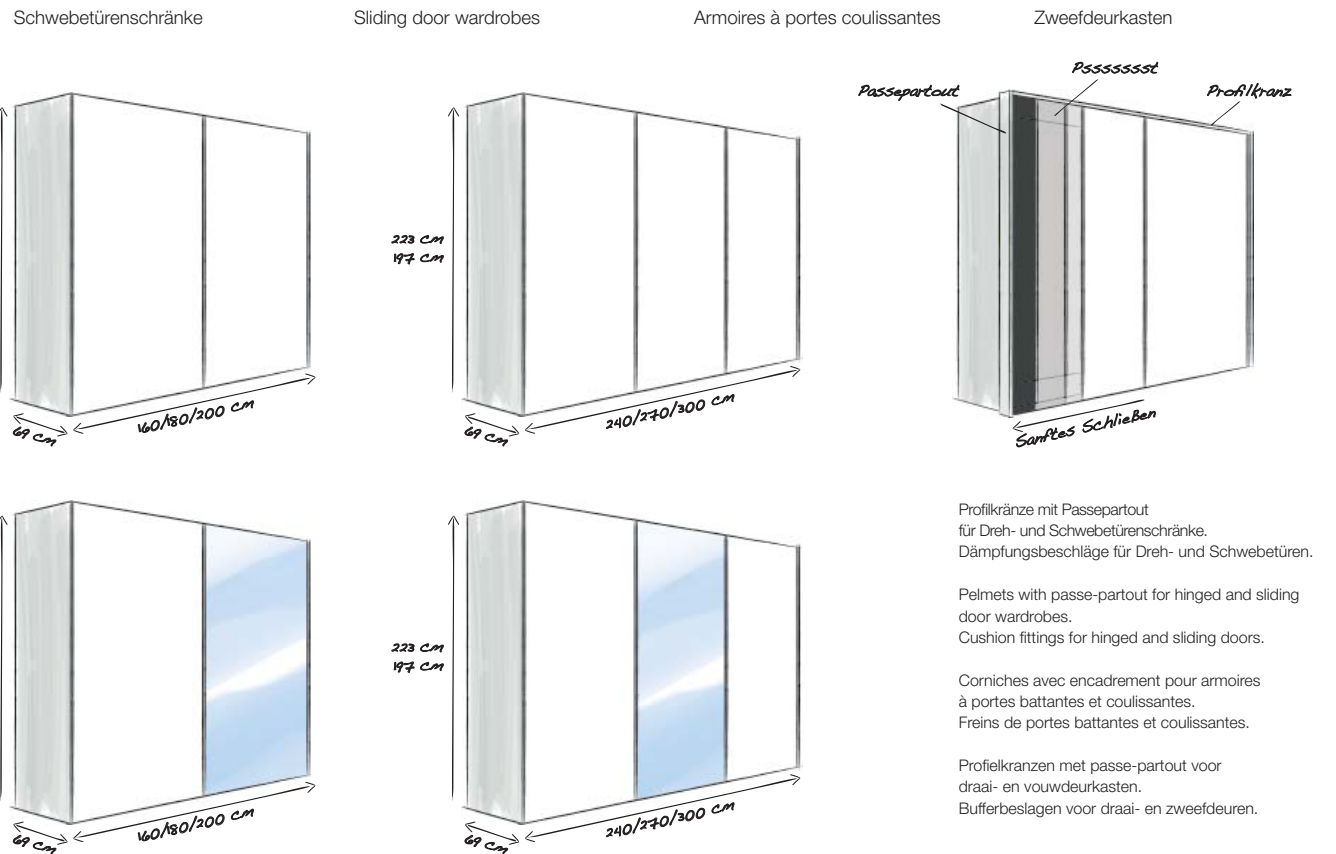
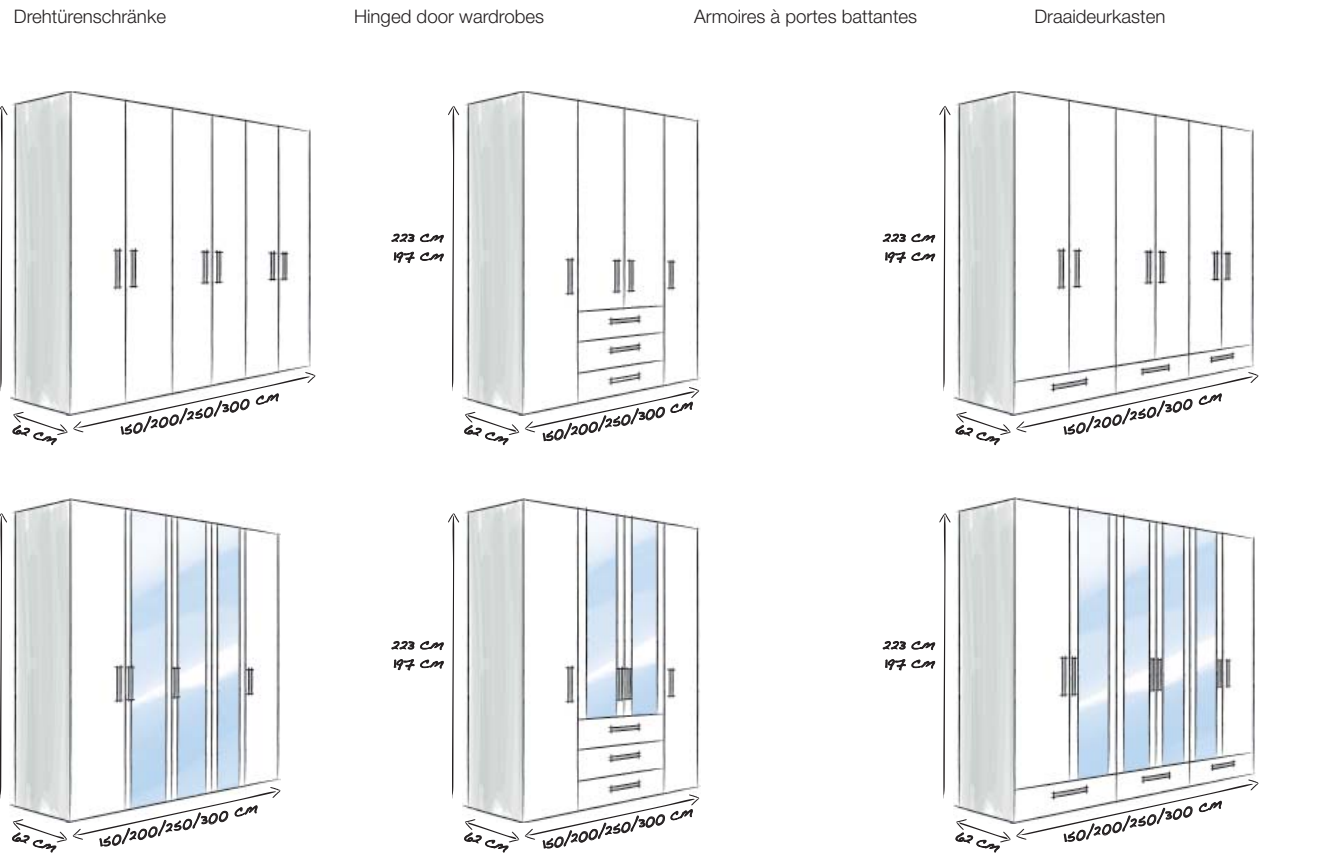
Korpus: Polarweiß //  
Front: Polarweiß/Kristallspiegel //  
Griff: Chrom

Body: polar white //  
front: polar white/crystal mirror //  
handle: chrome

Corps: blanc polaire //  
façade: blanc polaire/miroir cristal //  
poignée: chrome

Romp: poolwite //  
front: poolwite/kristallen spiegel //  
greep: chroom

**DAS SYSTEM**  
**THE SYSTEM**  
**LE SYSTÈME**  
**HET SYSTEEM**



**DAS SYSTEM**  
**THE SYSTEM**  
**LE SYSTÈME**  
**HET SYSTEEM**

Nachtschränke      Bedside chests      Chevets      Nachtkastjes

Nachtschrank-Paneele für den Anbau links oder rechts an das Kopfteil von Einzel- und Doppelbetten.  
 Bedside panels may be mounted on the left or right to the headboard of single and double beds.  
 Panneaux arrières pour montage à gauche ou à droite de la tête des lits simples et doubles.  
 Panelen met nachtkastjes voor aanbouw links of rechts aan het hoofdeinde van een- en tweepersoonsbedden.



Platin-Eiche-Nb.  
 Imit. platinum oak  
 Imit. chêne platine  
 Platina eiken imit.

Polarweiß  
 Polar white  
 Blanc polaire  
 Poolwit

Kommoden      Chests      Commodes      Commodes

Anstellregal li/re  
 Add-on shelf le/ri  
 Bibliothèque juxtaposable ga/dr  
 Bijzetrek li/re



Platin-Eiche-Nb.  
 Imit. platinum oak  
 Imit. chêne platine  
 Platina eiken imit.

Platin-Eiche-Nb. // Polarweiß  
 Imit. platinum oak // polar white  
 Imit. chêne platine // blanc polaire  
 Platina eiken imit. // poolwit

Polarweiß  
 Polar white  
 Blanc polaire  
 Poolwit

Korpusfarben // Frontfarben      Body colours // Front colours      Teintes de corps // Teintes de façade      Rompkleuren // Frontkleuren

Polarweiß  
 Polar white  
 Blanc polaire  
 Poolwit

Platin-Eiche-Nb.  
 Imit. platinum oak  
 Imit. chêne platine  
 Platina eiken imit.

Riviera-Eiche-Nb.  
 Imit. Riviera oak  
 Imit. chêne Riviera  
 Riviera eiken imit.

Innendekore      Interior finish      Finition intérieure      Binnendekor

Birke-Nb.  
 Imitation birch  
 Imitation bouleau  
 Berken imitatie

Leinenoptik Twist  
 Twist linen look  
 Aspect lin Twist  
 Linnenoptiek Twist

Griffausführung und Grifffarben      Handle version and colours      Teinte et version des poignées      Greepuitvoering en -kleuren

Griff 119 // Chrom  
 Handle 119 // chrome  
 Poignée 119 // chrome  
 Greep 119 // chroom

Griff 119 // Bicolor\*  
 Handle 119 // bicolor\*  
 Poignée 119 // bicolore\*  
 Greep 119 // bicolor\*

Griff 154 // Edelstahl  
 Handle 154 // stainless steel  
 Poignée 154 // acier  
 Greep 154 // edelstaal

Griff 153 // Alu-matt  
 Handle 153 // frosted aluminium  
 Poignée 153 // alu mat  
 Greep 153 // alu-mat

Griff 153 // Chrom  
 Handle 153 // chrome  
 Poignée 153 // chrome  
 Greep 153 // chroom

Griff 153 // Edelstahl  
 Handle 153 // stainless steel  
 Poignée 153 // acier  
 Greep 153 // edelstaal

\*Bicolor: Griff-Endstücke in Chrom, Griff-Mittelteil in Alu-matt.

\*Bicolor: handle end pieces in chrome, mid-section in frosted aluminium

\*Bicolor: Embouts en chrome, partie centrale en alu mat

\*Bicolor: greepkappjes in chroom, middengedeelte in alu-mat, chroom of rompkleur



Platin-Eiche-Nb. // Polarweiß  
 Imit. platinum oak // polar white  
 Imit. chêne platine // blanc polaire  
 Platina eiken imit. // poolwit

Das Anstellregal ist links oder rechts montierbar.  
 The add-on shelf unit can be installed on the left or the right.  
 La bibliothèque juxtaposable peut être montée à gauche ou à droite.  
 Het bijzetrek kan links of rechts worden gemonteerd.

BETTEN  
BEDS  
LITS  
BEDDEN

# SONYO // SONYO+



SONYO // Bettrahmen: Polarweiß //  
Kopfteil: Polarweiß // Bettkasten:  
Graphit // Nachtschränke: ALEGRO  
BASIC // Schwebetürenschränk:  
MARCATO 2.0

SONYO // bed frame: polar white //  
headboard: polar white // underbed  
storage drawer: graphite // bedside  
chests: ALEGRO BASIC // Sliding  
door wardrobe: MARCATO 2.0

SONYO // cadre de lit: blanc polaire //  
dossieret: blanc polaire // coffre de lit:  
graphite // chevets: ALEGRO BASIC  
// Armoire à portes coulissantes:  
MARCATO 2.0

SONYO // bedframe: poolwit //  
hoofdeinde: poolwit // bedbak: grafiet  
// nachtkastjes: ALEGRO BASIC //  
Zweefdeurkast: MARCATO 2.0

## PRODUKTINFORMATION:

- 2 Bettrahmen
- 22 Größen
- 4 Kopfteile
- 7 Fußvarianten
- 11 Dekore
- 6 Polsterfarben
- 48 cm Komforthöhe bei SONYO+

## PRODUCT INFORMATION:

- 2 bed frames
- 22 sizes
- 4 headboards
- 7 legs
- 11 finishes
- 6 cushion colours
- comfortable 48 cm height for SONYO+

## INFORMATIONS PRODUITS:

- 2 cadres de lit
- 22 dimensions
- 4 dossierets
- 7 pieds
- 11 décors
- 6 couleurs de capitonnage
- version confort (hauteur 48 cm) dans la gamme SONYO+

## PRODUCTINFORMATIE:

- 2 bedframes
- 22 afmetingen
- 4 hoofdeinden
- 7 poten
- 11 decoren
- 6 kussenkleuren
- 48 cm comfort-hoogte bij SONYO+

SONYO/SONYO+ // Kopfteil:  
Sonoma-Eiche-Nb./Leder-Nb.  
Magnolia

SONYO/SONYO+ // headboard:  
imit. Sonoma oak/leather imit.  
magnolia

SONYO/SONYO+ // dossieret:  
imit. chêne Sonoma/imitation cuir  
magnolia

SONYO/SONYO+ // hoofdeinde:  
Sonoma eiken imit./imitatieleer  
magnolia



SONYO // Bettrahmen: Sonoma-Eiche-Nb. // Kopfteil: Sonoma-Eiche-Nb./Leder-Nb. Magnolia // Bettfuß: Chrom // Nachtschränke: ALEGRO BASIC

SONYO // bed frame: imit. Sonoma oak // headboard: imit. Sonoma oak/leather imit. magnolia // bed leg: chrome // bedside chests: ALEGRO BASIC

SONYO // cadre de lit: imit. chêne Sonoma // dossieret: imit. chêne Sonoma/imitation cuir magnolia // pied de lit: chrome // chevets: ALEGRO BASIC

SONYO // bedframe: Sonoma eiken imit. // hoofdeinde: Sonoma eiken imit./imitatieleer magnolia // bedpoort: chrom // nachtkastjes: ALEGRO BASIC



Passende Nachtschränke und Kommoden finden Sie in den Beimöbel-Programmen AKARO und ALEGRO.

You will find matching bedside chests and chests in our chest systems AKARO and ALEGRO.



Vous trouverez les chevets et commodes assortis dans les programmes de meubles d'appoint AKARO et ALEGRO.

Passende nachtkastjes en commodes vindt u in de bijmeubel-programma's AKARO en ALEGRO.

LED-Beleuchtung für Kopfteile

LED lighting for headboards

Éclairage LED pour dossierets

LED-verlichting voor rugleuningen



SONYO // Bettrahmen: Polarweiß // Kopfteil: Leder-Nb. Weiß // Bettfuß: Chrom // Nachtschränke: ALEGRO STYLE

SONYO // bed frame: polar white // headboard: leather imit. white // bed leg: floating impression // bed leg: chrome // bedside chests: ALEGRO STYLE

SONYO // cadre de lit: blanc polaire // dossieret: imitation cuir blanc // pied de lit: chrome // chevets: ALEGRO STYLE

SONYO // bedframe: poolwit // hoofdeinde: imitatieleer wit // bedpoot: chroom // nachtkastjes: ALEGRO STYLE

Bettrahmen eckig/rund

Rectangular/rounded bed frame

Cadre de lit carré/arrondi

Bedframe kantig/rond



SONYO // Bettrahmen: Sonoma-Eiche-Nb. // Kopfteil: Sonoma-Eiche-Nb./Leder-Nb. Basalt // Bettfuß: Chrom // Nachtschränke: ALEGRO STYLE

SONYO // bed frame: imit. Sonoma oak // headboard: imit. Sonoma oak/leather imit. Basalt // bed leg: chrome // bedside chests: ALEGRO STYLE

SONYO // cadre de lit: imit. chêne Sonoma // dossieret: imit. chêne Sonoma/imitation cuir Basalte // pied de lit: chrome // chevets: ALEGRO STYLE

SONYO // bedframe: Sonoma eiken imit. // hoofdeinde: Sonoma eiken imit./imitatieleer Basalt // bedpoot: chroom // nachtkastjes: ALEGRO STYLE



SONYO/SONYO+ // Kopfteil:  
Macadamia-Nussbaum-Nb./  
Leder-Nb. Weiß

SONYO/SONYO+ // headboard:  
imit. macadamia nutwood/  
leather imit. white

SONYO/SONYO+ // dossieret:  
imit. noyer macadamie/  
imitation cuir blanc

SONYO/SONYO+ // hoofdeinde:  
macadamia notenboom imit./  
imitatieleer wit



SONYO+ // Bettrahmen: Samtbraun  
// Bettfuß: Alu-matt // Nachtschränke:  
ALEGRO STYLE

SONYO+ // bed frame: brown  
velvet // bed leg: frosted aluminium //  
bedside chests: ALEGRO STYLE

SONYO+ // cadre de lit: brun satiné  
// pied de lit: alu mat // chevets:  
ALEGRO STYLE

SONYO+ // bedframe: bruin velours  
// bedpoot: alu-mat // nachtkastjes:  
ALEGRO STYLE



SONYO // Bettrahmen: Macada-  
mia-Nussbaum-Nb. // Kopfteil:  
Macadamia-Nusbaum-Nb./  
Bettfuß: Chrom // Nachtschränke:  
ALEGRO BASIC

SONYO // bed frame: Imit. macadamia  
nutwood // headboard: Imit. macadamia  
nutwood // bed leg: chrome // bedside  
chests: ALEGRO BASIC

SONYO // cadre de lit: Imit. noyer  
macadamia // dossieret: Imit. noyer  
macadamia // pied de lit: chrome //  
chevets: ALEGRO BASIC

SONYO // bedframe: Macadamia  
notenboom imit. // hoofdeinde:  
Macadamia notenboom imit. //  
bedpoot: chrom // nachtkastjes:  
ALEGRO BASIC



SONYO+ // Bettrahmen: Polarweiß //  
Kopfteil: Leder-Nb. Weiß // Bettfuß:  
Sonoma-Eiche-Nb. // Nachtschränke:  
ALEGRO STYLE

SONYO+ // bed frame: polar white  
// headboard: leather imit. white //  
bed leg: imit. Sonoma oak // bedside  
chests: ALEGRO STYLE

SONYO+ // cadre de lit: blanc polaire  
// dossieret: imitation cuir blanc //  
pied de lit: imit. chêne Sonoma //  
chevets: ALEGRO STYLE

SONYO+ // bedframe: poolwit  
// hoofdeinde: imitatieleer wit //  
bedpoot: Sonoma eiken imit. //  
nachtkastjes: ALEGRO STYLE



SONYO // Betrahmen: Riviera-Eiche-Nb. // Kopfteil: Riviera-Eiche-Nb. // Bettfuß: Chrom // Nachtschränke: ALEGRO BASIC

SONYO // Bed frame: Imit. Riviera oak // headboard: Imit. Riviera oak // bed leg: chrome // bedside chests: ALEGRO BASIC

SONYO // Cadre de lit: Imit. chêne Riviera // dossier: Imit. chêne Riviera // pied de lit: chrome // chevets: ALEGRO BASIC

SONYO // Bedframe: Riviera eiken imit. // hoofdeinde: Riviera eiken imit. // bedpoot: chroom // nachtkastjes: ALEGRO BASIC



SONYO // Betrahmen: Basalt // Kopfteil: Basalt // Bettfuß: Chrom // Nachtschränke: ALEGRO BASIC

SONYO // Bed frame: Basalt // headboard: Basalt // bed leg: chrome // bedside chests: ALEGRO BASIC

SONYO // Cadre de lit: Basalte // dossier: Basalte // pied de lit: chrome // chevets: ALEGRO BASIC

SONYO // Bedframe: Basalt // hoofdeinde: Basalt // bedpoot: chroom // nachtkastjes: ALEGRO BASIC



SONYO // Betrahmen: Macadamia-Nussbaum-Nb. // Kopfteil: Macadamia-Nussbaum-Nb. // Bettfuß: Chrom // Nachtschränke: ALEGRO BASIC

SONYO // Bed frame: imit. macadamia nutwood // headboard: imit. macadamia nutwood // bed leg: chrome // bedside chests: ALEGRO BASIC

SONYO // Cadre de lit: imit. noyer macadamie // dossier: imit. noyer macadamie // pied de lit: chrome // chevets: ALEGRO BASIC

SONYO // Bedframe: macadamia notenboom imit. // hoofdeinde: macadamia notenboom imit. // bedpoot: chroom // nachtkastjes: ALEGRO BASIC



SONYO // Betrahmen: Seidengrau // Kopfteil: Seidengrau // Bettfuß: Chrom // Nachtschränke: ALEGRO BASIC

SONYO // Bed frame: Silk grey // headboard: Silk grey // bed leg: chrome // bedside chests: ALEGRO BASIC

SONYO // Cadre de lit: Gris soie // dossier: Gris soie // pied de lit: chrome // chevets: ALEGRO BASIC

SONYO // Bedframe: Zijdegrijs // hoofdeinde: Zijdegrijs // bedpoot: chroom // nachtkastjes: ALEGRO BASIC



SONYO // Betrahmen: Terra matt // Kopfteil: Terra matt // Bettkasten: Graphit // Nachtschränke: ALEGRO BASIC

SONYO // Bed frame: Frosted Terra // headboard: Frosted Terra // underbed storage drawer: graphite // bedside chests: ALEGRO BASIC

SONYO // Cadre de lit: Terra mat // dossier: Terra mat // coffre de lit: graphite // chevets: ALEGRO BASIC

SONYO // Bedframe: Terra mat // hoofdeinde: Terra mat // bedbak: grafiet // nachtkastjes: ALEGRO BASIC



SONYO+ // Betrahmen: Polarweiß // Kopfteil: Leder-Nb. Weiß // Bettfuß: Sonoma-Eiche-Nb. // Nachtschränke: ALEGRO STYLE













SONYO+ // Bed frame: polar white // headboard: leather imit. white // bed leg: imit. Sonoma oak // bedside chests: ALEGRO STYLE

SONYO+ // Cadre de lit: blanc polaire // dossier: imitation cuir blanc // pied de lit: imit. chêne Sonoma // chevets: ALEGRO STYLE


SONYO+ // Bedframe: poolwit // hoofdeinde: imitatieleer wit // bedpoot: Sonoma eiken imit. // nachtkastjes: ALEGRO STYLE

**DAS SYSTEM**  
**THE SYSTEM**  
**LE SYSTÈME**  
**HET SYSTEEM**

Bettrahmen // Holzkopfteile      Bed frame // Wooden headboard      Cadre de lit // Dossieret bois      Bedframe // Houten rugleuning

					
Polarweiß Polar white Blanc polaire Poolwit	Sibiu-Lärche-Nb. Imit. Sibiu larch Imit. mélèze de Sibiu Sibiu larks imit.	Icona-Buche-Nb. Imit. Icona beech Imit. hêtre Icona Icona beuken imit.	Platin-Eiche-Nb. Imit. platinum oak Imit. chêne platine Platina eiken imit.	Sonoma-Eiche-Nb. Imit. Sonoma oak Imit. chêne Sonoma Sonoma eiken imit.	Riviera-Eiche-Nb. Imit. Riviera oak Imit. chêne Riviera Riviera eiken imitatie
					
Macadamia-Nussbaum-Nb. Imit. macadamia nutwood Imit. noyer macadamia Macadamia notenboom imit.	Terra matt Frosted Terra Terra mat Terra mat	Seidengrau Silk grey Gris soie Zijdegrijs	Graphit Graphite Graphite Grafiet	Basalt Basalt Basalte Basalt	

Farben Polsterkopfteile      Colours of the upholstered headboard      Couleurs de dossieret capitonné      Kleuren voor gestoffeerde rugleuning

					
Leder-Nb. Weiß Leather imit. white Imitation cuir blanc Imitatieleer wit	Leder-Nb. Magnolia Leather imit. magnolia Imitation cuir magnolia Imitatieleer magnolia	Leder-Nb. Seidengrau Leather imit. silk grey Imitation cuir gris soie Imitatieleer zijdegrijs	Leder-Nb. Fango Leather imit. fango Imitation cuir Fango Imitatieleer fango	Leder-Nb. Graphit Leather imit. graphite Imitation cuir graphite Imitatieleer grafiet	Leder-Nb. Basalt Leather imit. Basalt Imitation cuir Basalte Imitatieleer Basalt

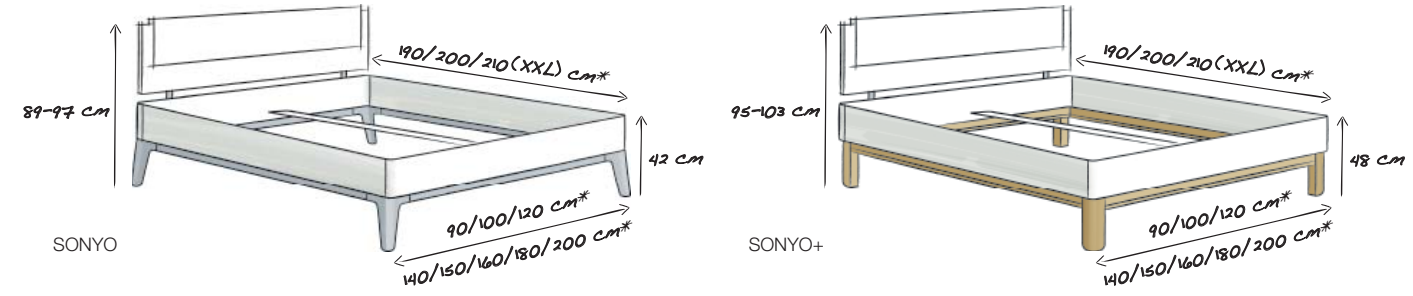
Fußvarianten SONYO      SONYO legs      Pieds SONYO      SONYO poten

				
1 Alu-matt 1 Frosted aluminium 1 Alu mat 1 Alu-mat	2 Chrom 2 Chrome 2 Chrom	3 Weiß 3 White 3 Blanc 3 Wit	4 Schwebend 4 Floating 4 Suspendu 4 Zwevend	

Fußvarianten SONYO+      SONYO+ legs      Pieds SONYO+      SONYO+ poten

			
1 Alu-matt 1 Frosted aluminium 1 Alu mat 1 Alu-mat	3 Weiß 3 White 3 Blanc 3 Wit	4 Farbe Bettrahmen 4 Colour of the bed frame 4 Couleur de cadre de lit 4 Kleur van het bedframe	

Betten      Beds      Lits      Bedden



\* Liegefläche // \* Mattress area // \* Surface de couchage // \* Ligvlak

Kopfteile      Headboards      Dossierets      Rugleuningen



**Polster-Rückenlehne mit vertikaler Steppnaht gerundet**  
 Upholstered headboard with vertical quilting seam rounded  
 Dossieret capitonné avec couture apparente verticale arrondi  
 Gestoffeerde rugleuning met verticale stiknaad afgerond

**Polster-Rückenlehne abgeschrägt mit 2 horizontalen Steppnähten**  
 Upholstered headboard angled with 2 horizontal quilting seams  
 Dossieret capitonné en biais avec 2 coutures apparentes horizontales  
 Gestoffeerde rugleuning afgeschuind met 2 horizontale stiknaden

**Holzpaneel abgeschrägt mit optionalem Nackenpolster**  
 Wooden panel angled, with optional padded neck supports  
 Panneau en bois en biais, avec coussins pour le cou (en option)  
 Houten paneel afgeschuind, met optionele gestoffeerde nekrollen

**Holzpaneel gerundet**  
 Wooden panel rounded  
 Panneaux en bois arrondi  
 Houten paneel afgerond

Beleuchtung      Lighting      Éclairage      Verlichting



für Holz- und Polster-Rückenlehnen, Alu-matt  
 for wooden and upholstered headboards, Frosted aluminium  
 pour dossierets en bois et capitonnés, Alu mat  
 voor houten en gestoffeerde rugleuningen, Alu-mat

für Holz- und Polster-Rückenlehnen, Alu-matt  
 for wooden and upholstered headboards, Frosted aluminium  
 pour dossierets en bois et capitonnés, Alu mat  
 voor houten en gestoffeerde rugleuningen, Alu-mat

LED-Sensorbeleuchtung rechts und/oder links unter Bettseiten  
 LED sensor light right and left side under bed frame side panels  
 Éclairage LED à détection droite et/ou à gauche sous les pans de lit  
 LED-sensorverlichting rechts en/of links onder bed-zijden

Bettkasten ausziehbar      Underbed storage drawer      Coffre de lit coulissant      Bedbak uittrekbaar



BETTEN  
BEDS  
LITS  
BEDDEN

# IPANEMA2



**NEW**

Lieferbar ab August 2019  
Available from August 2019  
Livable à partir de Août 2019  
Leverbaar vanaf augustus 2019

**NEW**

Not available in the UK

IPANEMA2 // Bettanlage in Macadamia-Nussbaum-Nb. mit Polsterkopfteil in Leder-Nb. Basalt // Schwebtürenschränk: MARCATO 2.0

IPANEMA2 // bed frame in imit. macadamia nutwood with upholstered headboard in leather imit. basalt // MARCATO 2.0 sliding door wardrobe

IPANEMA2 // lit en imit. noyer macadamia avec dossier capitonné en imit. cuir basalte // MARCATO 2.0 armoire à portes coulissantes

IPANEMA2 // bed-combinatie in macadamia notenboom imit. met gestoffeerd hoofdeinde in imitatieleer basalt // MARCATO 2.0 zweefdeurkast

IPANEMA2 // Bettanlage und Polsterkopfteil in Polarweiß // Schwebtürenschränk: MARCATO 2.0

IPANEMA2 // bed frame and upholstered headboard in polar white // MARCATO 2.0 sliding door wardrobe

IPANEMA2 // lit et dossieret capitonné en blanc polaire // MARCATO 2.0 armoire à portes coulissantes

IPANEMA2 // bed-combinatie en gestoffeerd hoofdeinde in poolwit // MARCATO 2.0 zweefdeurkast



Not available in the UK



Not available in the UK

IPANEMA2 // Bettanlage in Macadamia-Nussbaum-Nb. mit Polsterkopfteil in Leder-Nb. Weiß // Schwebbetürenschränk: MARCATO 2.0

IPANEMA2 // bed frame in imit. macadamia nutwood with upholstered headboard in leather imit. white // MARCATO 2.0 sliding door wardrobe

IPANEMA2 // lit en imit. noyer macadamia avec dossieret capitonné en imit. cuir blanc // MARCATO 2.0 armoire à portes coulissantes

IPANEMA2 // bed-combinatie in macadamia notenboom imit. met gestoffeerd hoofdeinde in imitatieleer wit // MARCATO 2.0 zweefdeurkast



1



2



3



4

- 1 Aus dem Rahmen: Ambient-beleuchtung am Bett
- 2 Von der Bettkante: Rund und weich soll sie sein.
- 3 Anhänglich: Schwebender Nachtschrank und Glasablage
- 4 Bodenständig: stehender Nachtschrank mit Holzablage

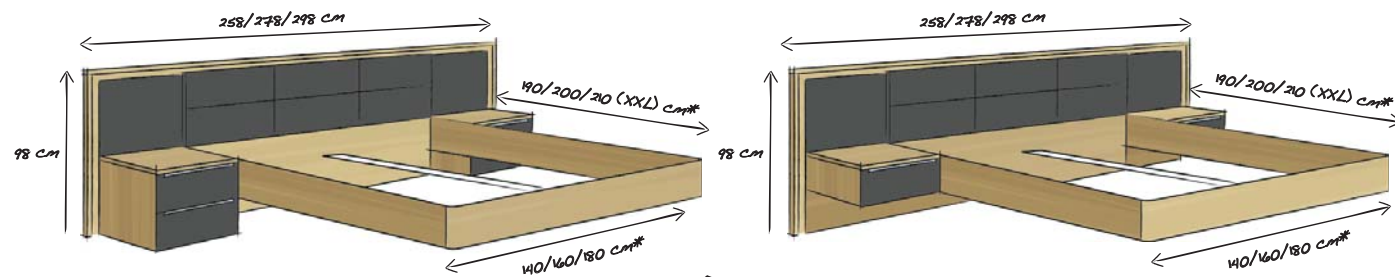
- 1 Outside the frame: ambient lighting at the bed
- 2 From the edge of the bed: it should be round and soft.
- 3 Suspended: wall-mounted bedside chest and glass shelf
- 4 Stable: standing bedside chest with wooden shelf

- 1 Sortez du cadre: éclairage d'ambiance sur le lit
- 2 Au bord du lit: de belles formes douces et arrondies.
- 3 Attachant: chevet suspendu avec étagère verre
- 4 Les pieds sur terre: chevet posé avec étagère bois

- 1 Uit het kader: ambienceverlichting bij het bed
- 2 Vanaf de rand van het bed: ze moet rond en zacht zijn.
- 3 Aanhankelijk: zwevende nachtkast en glazen aflegplank
- 4 Stevig op de vloer: staande nachtkast met houten aflegplank

**DAS SYSTEM  
THE SYSTEM  
LE SYSTÈME  
HET SYSTEEM**


Betten Beds Lits Bedden




**Not available  
in the UK**

\* Liegefläche // Mattress area // Surface de couchage // Ligvlak \*\* Nutztiefe 58 cm // internal depth 58 cm // profondeur intérieure 58 cm // nuttige diepte 58 cm


Bettrahmen Bed frame Cadre de lit Bedframe



Farben Polsterkopfteile Colours of the upholstered headboard Couleurs de dossieret capitonné Kleuren voor gestoffeerde rugleuning



Schubkästen Drawers Tiroirs Laden



IPANEMA2 // Bettanlage in Jackson-Eiche-Nb. mit Polsterkopfteil in Leder-Nb. Weiß

IPANEMA2 // bed frame in imit. Jackson oak with upholstered headboard in leather imit. white

IPANEMA2 // lit en Imit. chêne Jackson avec dossieret capitonné en imit. cuir blanc

IPANEMA2 // bed-combinatie in Jackson eiken imit. met gestoffeerd hoofdeinde in imitatieleer wit



**Not available in the UK**

BEIMÖBEL  
CHESTS  
MEUBLES D'APPOINT  
BIJMEUBELS

# ALEGRO



Korpus/Oberplatte mit LED-Licht-  
band: Polarweiß // Front: Weißglas //  
Griffeisten: Chrom

Body/top board with LED light-band:  
polar white // front: white glass //  
handle fitments: chrome

Corps/plateau avec bande lumineuse  
LED: blanc polaire // façade: verre  
blanc // poignées: chrome

Romp/bovenplank met LED-licht-  
band: poolwit // front: witglas //  
grieplijstjes: chroom

Edle Griffleiste trifft  
Glasfront

Classic handles meet  
glass fronts

Raffinement des poignées et façade  
en verre: so chic !

Stijlvolle grepen in combinatie met  
een glazen front



Schubkasten setzt  
dynamischen Akzent

Drawers provide a  
dynamic accent

Quand les tiroirs insufflent  
du dynamisme

Ladenblok zet een  
dynamisch accent



Funktionale Eleganz mit  
klaren Linien

Functional elegance with  
understated contours

Des lignes pures pour une  
élégance fonctionnelle

Functionele elegantie met  
strakke lijnen



# ALEGRO STYLE



Korpus: Terra matt // Front/  
Oberplatte: Fangoglas matt //  
Griffleisten: Chrom

Body: Frosted Terra // front/top board:  
frosted glass Fango // handle fitments:  
chrome

Corps: Terra mat // façade/plate-  
au: verre Fango matt // poignées:  
chrome

Romp: Terra mat // front/bovenplank:  
Fangoglas mat // greeplijstjes chrom



Korpus/Oberplatte mit LED-Lichtband:  
Polarweiß // Front: Weißglas // Griff-  
leisten: Chrom

Body/top board with LED light-band:  
polar white // front: white glass //  
handle fitments: chrome

Corps/plateau avec bande lumineuse  
LED: blanc polaire // façade: verre  
blanc // poignées: chrome

Romp/bovenplank met LED-licht-  
band: poolwit // front: witglas //  
greeplijstjes: chrom

**WUSSTEN SIE, WIE SCHÖN STAURAUM SEIN KANN?**  
**WHO KNEW STORAGE SPACE COULD BE SO ATTRACTIVE?**  
**SAVIEZ-VOUS QUE LES MEUBLES DE RANGEMENT**  
**POUVAIENT ÊTRE AUSSI BEAUX?**  
**WEET U HOE MOOI OPBERGRUIMTE KAN ZIJN?**



Die Fronten in Glas Seidengrau lassen sich mit allen Korpusfarben wunderschön kombinieren, beispielsweise mit Polarweiß, Riviera-Eiche-Nb. und Macadamia-Nussbaum-Nb.

The silk grey glass fronts combine exquisitely with the entire range of body colours, for example polar white, imit. Riviera oak and imit. macadamia nutwood.

Les façades en verre gris soie créent de magnifiques ensembles avec toutes les teintes des corps, par exemple blanc polaire, imit. chêne Riviera et imit. noyer macadamia.

De fronten in glas zijdegruis zijn met elke rompkleur prachtig te combineren bij voorbeeld, poolwit, Riviera eiken imit. en macadamia notenboom imit.

Kommode mit Anstellregal // Korpus: Polarweiß // Schubkästen: Glas Seidengrau // Griffleisten: Chrom  
 Chest with add-on shelf unit // body: polar white // drawers: glass silk grey // handle fitments: chrome  
 Commode avec bibliothèque juxtaposable // corps: blanc polaire // tiroirs: verre gris soie // poignées: chrome  
 Commode met aanstelrek // romp: poolwit // laden: glas zijdegrijs // greeplijstjes: chroom



Korpus: Polarweiß // Schubkästen und Oberplatte: Glas Seidengrau // Griffleisten: Chrom  
 Body: polar white // drawers and top board: glass silk grey // handle fitments: chrome  
 Corps: blanc polaire // tiroirs et plateau: verre gris soie // poignées: chrome  
 Romp: poolwit // laden en bovenplank: glas zijdegrijs // greeplijstjes: chroom



Frisier-/Schminktisch ALEGRO STYLE // Korpus: Polarweiß // Schubkästen: Glas Seidengrau // Griffleisten: Chrom // Hängespiegel mit Chromeinfassung  
 ALEGRO STYLE dressing table // body: polar white // drawers: glass silk grey // handle fitments: chrome // wall mirror with chrome frame  
 Coiffeuse ALEGRO STYLE // corps: blanc polaire // tiroirs: verre gris soie // poignées: chrome // miroir mural avec encadrement en chrome  
 Toilettafel ALEGRO STYLE // romp: poolwit // laden: glas zijdegrijs // greeplijstjes: chroom // ophangspiegel met omranding in chroom



Korpus und Oberplatte: Macadamia-Nussbaum-Nb. // Schubkästen: Glas Seidengrau // Griffleisten: Chrom  
 Body and top board: imit. macadamia nutwood // drawers: glass silk grey // handle fitments: chrome  
 Corps et plateau: imit. noyer macadamia // corps: blanc polaire // tiroirs: verre gris soie // poignées: chrome  
 Romp en bovenplank: macadamia notenboom imit. // laden: glas zijdegrijs // greeplijstjes: chroom



ALEGRO STYLE // Korpus und Oberplatte mit LED-Lichtband: Eiche-Nb. dark chocolate // Front: Fangoglas // Griffleisten: Chrom

ALEGRO STYLE // Body and top board with LED light-band: Imit. dark chocolate oak // front: Fangoglass // handle fittings: chrome

ALEGRO STYLE // Corps et plateau avec bande lumineuse LED: Imit. chêne brun choco // façade: Verre Fangog // poignées: chrome

ALEGRO STYLE // Romp en bovenplank met LED-lichtband: Eiken imit. dark chocolate // front: Fangoglas // greeplijstjes: chroom

Korpus: Macadamia-Nussbaum-Nb.  
// Front/Oberplatte: Graphitglas //  
Griffeleisten: Chrom

Body: imit. macadamia nutwood //  
// front/top board: graphite glass //  
handle fitments: chrome

Corps: imit. noyer macadamia //  
// façade/plateau: verre graphite //  
poignées: chrome

Romp: macadamia notenboom imit.  
// front/bovenplank: grafiet-glas //  
grieplijstjes: chrome



Boxspringhöhe 53 cm  
Boxspring height 53 cm  
Hauteur de lit Boxspring 53 cm  
Boxspring-hoogte 53 cm



Korpus: Sonoma-Eiche-Nb. //  
Front/Oberplatte: Weißglas //  
Griffeleisten/Füße: Alu-matt

Body: imit. Sonoma oak //  
front/top board: white glass //  
handle fitments/legs: frosted  
aluminium

Corps: imit. chêne Sonoma //  
façade/plateau: verre blanc //  
poignées/pieds: alu mat

Romp: Sonoma eiken imitatie //  
front/bovenplank: witglas //  
grieplijstjes/poten: alu-mat



Korpus/Oberplatte: Icona-  
Buche-Nb. // Front: Weißglas //  
Griffeleisten: Chrom

Body/top board: imit. Icona beech //  
front: white glass // handle fitments:  
chrome

Corps/plateau: imit. hêtre Icona //  
façade: verre blanc // poignées:  
chrome

Romp/bovenplank: Icona beuken  
imitatie // front: witglas //  
grieplijstjes:  
chrom



Korpus: Polarweiß //  
Front/Oberplatte: Weißglas matt //  
Griffeisten: Alu-matt

Body: polar white // front/top board:  
frosted white glass // handle fitments:  
frosted aluminium

Corps: blanc polaire // façade/plateau:  
verre blanc mat // poignées: alu mat

Romp: poolwit // front/bovenplank:  
witglas mat // greeplijstjes: alu-mat

Korpus/Oberplatte: Macademia-  
Nussbaum-Nb. // Front: Graphitglas //  
Griffeisten: Schwarz

Body/top board: imit. macademia  
nutwood // front: graphite glass //  
handle fitments: black

Corps/plateau: imit. noyer macademia  
// façade: verre graphite // poignées:  
noir

Romp/bovenplank: macademia  
notenboom imit. // front: grafiet-glas  
// greeplijstjes: zwart



Korpus: Graphit //  
Front/Oberplatte: Graphitglas //  
Griffeisten/FüÙe: Chrom

Body: graphite //  
front/top board: graphite glass //  
handle fitments/legs: chrome

Corps: graphite //  
façade/plateau: verre graphite //  
poignées/pieds: chrome

Romp: grafiet // front/  
bovenplank: grafiet-glas //  
greeplijstjes/pooten: chroom

Korpus/Oberplatte mit LED-  
Lichtband: Macademia-Nuss-  
baum-Nb. // Front: Weißglas //  
Griffeisten/FüÙe: Chrom

Body/top board with LED  
light-band: imit. macademia  
nutwood // front: white glass //  
handle fitments/legs: chrome

Corps/plateau avec bande  
lumineuse LED: imit. noyer  
macademia // façade: verre blanc //  
poignées/pieds: chrome

Romp/bovenplank met LED-  
lichtband: macademia notenboom  
imit. // front: witglas //  
greeplijstjes/pooten: chroom

**DAS SYSTEM**  
THE SYSTEM  
LE SYSTÈME  
HET SYSTEEM

Schritt für Schritt zur perfekten Kommode

A perfect chest one step at a time!

Créer la commode parfaite étape par étape

Stap voor stap naar de perfecte commode

- 1 Die gewünschte Breite und Höhe wählen
- 2 Farbe der Schubkästen und Türen wählen
- 3 Korpusfarbe wählen
- 4 Innendekor wählen
- 5 Farbe der Griffleisten, Schubkasten- und Türeinfassungen wählen
- 6 Oberplatte wählen
- 7 Fuß wählen

- 1 Select the required width and height
- 2 Select the colour of the drawers and doors
- 3 Select the body colour
- 4 Select the interior finish
- 5 Select the colour of the handle fitments, drawer and door borders
- 6 Select the top board
- 7 Select the legs

- 1 Sélectionnez la largeur et la hauteur
- 2 Sélectionnez la teinte pour les tiroirs et les portes
- 3 Sélectionnez la teinte du corps
- 4 Sélectionnez la finition intérieure
- 5 Sélectionnez la teinte pour les poignées et les bordures de portes/tiroirs
- 6 Sélectionnez le plateau
- 7 Sélectionnez le type de pied

- 1 Gewenste breedte en hoogte kiezen
- 2 Kleur van de laden en deuren kiezen
- 3 Rompkleur kiezen
- 4 Binnendecor kiezen
- 5 Kleur van de greeplijstjes, laden- en deuroprandingen kiezen
- 6 Bovenplank kiezen
- 7 Poot kiezen

1

Die gewünschte Breite und Höhe wählen

Select the required width and height

Sélectionnez la largeur et la hauteur

Gewenste breedte en hoogte kiezen

Nachtschränke/Kommoden  
Bedside chests/Chests  
Chevets/Commodes  
Nachtkastjes/Commodes

Kommoden/Kommodenkombinationen  
Chests/Chest combinations  
Commodes/Compositions de commodes  
Commodes/Commode-combinaties

Eck-Kommoden  
Corner chests  
Commodes d'angle  
Hoekcommodes

104 cm									
92 cm									
79 cm									
66 cm					—	—	—	—	—
60 cm					—	—	—	—	—
53 cm					—	—	—	—	—
47 cm					—	—	—	—	—
41 cm					—	—	—	—	—
34 cm					—	—	—	—	—

Platzbedarf 77x77 cm  
Required space 77x77 cm  
Encombrement 77 x 77 cm  
Benodigde ruimte 77x77 cm

2

Schubkasten- und Türfarben

Drawer and door colours

Teintes de tiroirs et portes

Laden- en deurkleuren

Weißglas White glass Verre blanc Witglas	Weißglas matt Frosted white glass Verre blanc mat Witglas mat	Glas Seidengrau Glass silk grey Verre gris soie Glas zijdegrijs	Glas Seidengrau matt Frosted glass silk grey Verre gris soie mat Glas zijdegrijs mat	Magnoliaglas Magnolia glass Verre magnolia Magnoliaglas	Fangoglas Fango glass Verre Fango Fangoglas
Fangoglas matt Frosted glass Fango Verre Fango mat Fangoglas mat	Graphitglas Graphite glass Verre graphite Grafiet-glas	Basaltglas Basalt glass Verre basalte Basaltglas	Graumirror Grey mirror Miroir gris Grijs-spiegel		

3

Korpusfarben

Body colours

Teintes de corps

Rompkleuren

Polarweiß Polar white Blanc polaire Poolwit	Icona-Buche-Nb. Imit. Icona beech Imit. hêtre Icona Icona beuken imit.	Sonoma-Eiche-Nb. Imit. Sonoma oak Imit. chêne Sonoma Sonoma eiken imit.	Platin-Eiche-Nb. Imit. platinum oak Imit. chêne platine Platina eiken imit.	Riviera-Eiche-Nb. Imit. Riviera oak Imit. chêne Riviera Riviera eiken imitatie	Macademia-Nussbaum-Nb. Imit. macademia nutwood Imit. noyer macademia Macademia notenboom imit.
Eiche-Nb. dark chocolate Imit. dark chocolate oak Imit. chêne brun choco Eiken imit. dark chocolate	Terra matt Frosted Terra Terra mat Terra mat	Seidengrau Silk grey Gris soie Zijdegrijs	Graphit Graphite Graphite Grafiet	Basalt Basalt Basalte Basalt	

4

Innendekore

Interior finishes

Finitions intérieures

Binnendecors

Birke-Nb. Imitation birch Imitation bouleau Berken imitatie	Leinenoptik Twist Twist linen look Aspect lin Twist Linnenoptiek Twist

5

Griffleisten, Schubkasten- und Türeinfassungen

Handle fitments, drawer and door borders

Poignées et bordures de portes/tiroirs

Greeplijstjes, laden- en deuroprandingen

Alu-matt Frosted aluminium Alu mat Alu-mat	Chrom Chrome Chrome Chroom	Weiß White Blanc Wit	Schwarz Black Noir Zwart

6

7

Oberplatte wählen (optional)  
Fuß wählen (optional)

Select the top board (optional)  
Select the leg (optional)

Sélectionnez le plateau (en option)  
Sélectionnez le type de pied

Bovenplank kiezen (optioneel)  
Poot kiezen (optioneel)

Holzoberplatte (Stärke 16 mm) Wooden top board (16 mm thick) Plateau bois (épaisseur 16 mm) Houten bovenplank (dikte 16 mm)	Glasoberplatte (Stärke 3 mm) Glass top board (3 mm thick) Plateau en verre (épaisseur 3 mm) Glazen bovenplank (dikte 3 mm)	Sicherheitsglas-Oberplatte (Stärke 8 mm) Safety glass top board (Stärke 8 mm) Plateau en verre de sécurité (Stärke 8 mm) Veiligheidsglas-bovenplank (Stärke 8 mm)	schwarzer Standard- fuß (höhenverstellbar) Black standard leg (adjustable in height) Pied noir standard (réglable en hauteur) Standaardpoot zwart (hoogteverstelbaar)	Alu-matt Frosted aluminium Alu mat Alu-mat	Chrom Chrome Chrome Chroom



# ALEGRO TREND



Korpus/Oberplatte: Polarweiß //  
Front: Polarweiß //  
Griffeisten: Alu-matt

Body/top board: polar white //  
front: polar white // handle  
fitments: frosted aluminium

Corps/plateau: blanc polaire //  
façade: blanc polaire // poignées:  
alu mat

Romp/bovenplank: poolwit //  
front: poolwit // greeplijstjes: alu-mat

# ALEGRO TREND

Korpus: Polarweiß // Front:  
Polarweiß // Oberplatte: Weißglas //  
Griffeisten: Chrom

Body: polar white // front: polar white  
// top board: white glass // handle  
fitments: chrome

Corps: blanc polaire // façade: blanc  
polaire // plateau: verre blanc //  
poignées: chrome

Romp: poolwit // front: poolwit //  
bovenplank: witglas // greeplijstjes  
chrom



Korpus: Polarweiß // Front:  
Polarweiß/Grauspiegel //  
Oberplatte: Grauspiegel //  
Griffeisten: Alu-matt

Body: polar white // front: polar  
white/grey mirror // top board:  
grey mirror // handle fitments:  
frosted aluminium

Corps: blanc polaire // façade:  
blanc polaire/miroir gris // plateau:  
miroir gris // poignées alu mat

Romp: poolwit // front: poolwit/  
grijs-spiegel // bovenplank:  
grijs-spiegel // greeplijstjes: alu-mat

Korpus/Oberplatte: Polarweiß //  
Front: Polarweiß/Graphitglas //  
Griffeisten: Alu-matt

Body/top board: polar white //  
front: polar white/graphite glass //  
handle fitments: frosted aluminium

Corps/plateau: blanc polaire //  
façade: blanc polaire/verre graphite //  
poignées alu mat

Romp/bovenplank: poolwit //  
front: poolwit/grafiet-glas //  
greeplijstjes alu-mat

**DAS SYSTEM**  
THE SYSTEM  
LE SYSTÈME  
HET SYSTEEM

Schritt für Schritt zur perfekten Kommode

A perfect chest one step at a time!

Créez la commode parfaite étape par étape

Stap voor stap naar de perfecte commode

- 1 Die gewünschte Breite und Höhe wählen
- 2 Farbe der Schubkästen und Türen wählen
- 3 Korpusfarbe wählen
- 4 Innendekor wählen
- 5 Farbe der Griffleisten wählen
- 6 Oberplatte wählen
- 7 Fuß wählen

- 1 Select the required width and height
- 2 Select the colour of the drawers and doors
- 3 Select the body colour
- 4 Select the interior finish
- 5 Select the colour of the handle fitments
- 6 Select the top board
- 7 Select the legs

- 1 Sélectionnez la largeur et la hauteur
- 2 Sélectionnez la teinte pour les tiroirs et les portes
- 3 Sélectionnez la teinte du corps
- 4 Sélectionnez la finition intérieure
- 5 Sélectionnez la teinte pour les poignées
- 6 Sélectionnez le plateau
- 7 Sélectionnez le type de pied

- 1 Gewenste breedte en hoogte kiezen
- 2 Kleur van de laden en deuren kiezen
- 3 Rompkleur kiezen
- 4 Binnendecor kiezen
- 5 Kleur van de greeplijstjes kiezen
- 6 Bovenplank kiezen
- 7 Poot kiezen

1

Die gewünschte Breite und Höhe wählen

Select the required width and height

Sélectionnez la largeur et la hauteur

Gewenste breedte en hoogte kiezen

Nachtschränke/Kommoden  
Bedside chests/Chests  
Chevets/Commodes  
Nachtkastjes/Commodes

Kommoden/Kommodenkombinationen  
Chests/Chest combinations  
Commodes/Compositions de commodes  
Commodes/Commode-combinaties

Eck-Kommoden  
Corner chests  
Commodes d'angle  
Hoekcommodes

92 cm									
66 cm					—	—	—	—	—
53 cm					—	—	—	—	—
41 cm					—	—	—	—	—
34 cm					—	—	—	—	—

⇄ 40 cm   ⇄ 50 cm   ⇄ 60 cm   ⇄ 80 cm   ⇄ 120 cm   ⇄ 140 cm   ⇄ 160 cm   ⇄ 180 cm  
 Platzbedarf 77x77 cm  
 Required space 77x77 cm  
 Encombrement 77 x 77 cm  
 Benodigde ruimte 77x77 cm

2 3

Schubkasten-/ Tür- und Korpusfarben

Drawer/door and body colours

Teintes de tiroirs, portes et corps

Laden-/ deuren rompkleuren



Polarweiß  
Polar white  
Blanc polaire  
Poolwit



Icona-Buche-Nb.  
Imit. Icona beech  
Imit. hêtre Icona  
Icona beuken imit.



Sonoma-Eiche-Nb.  
Imit. Sonoma oak  
Imit. chêne Sonoma  
Sonoma eiken imit.



Platin-Eiche-Nb.  
Imit. platinum oak  
Imit. chêne platine  
Platina eiken imit.



Riviera-Eiche-Nachbildung  
Imit. Riviera oak  
Imit. chêne Riviera  
Riviera eiken imitatie



Macadamia-Nussbaum-Nb.  
Imit. macadamia nutwood  
Imit. noyer macadamia  
Macadamia notenboom imit.



Eiche-Nb. dark chocolate  
Imit. dark chocolate oak  
Imit. chêne brun choco  
Eiken imit. dark chocolate



Terra matt  
Frosted Terra  
Terra mat  
Terra mat



Seidengrau  
Silk grey  
Gris soie  
Zijdegrijs



Graphit  
Graphite  
Graphite  
Grafiet



Basalt  
Basalt  
Basalte  
Basalt



Weißglas\*  
White glass\*  
Verre blanc\*  
Witglas



Glas Seidengrau\*  
Glass silk grey\*  
Verre gris soie\*  
Glas zijdegrijs\*



Magnoliaglas\*  
Magnolia glass\*  
Verre magnolia\*  
Magnoliaglas\*



Graphitglas\*  
Graphite glass\*  
Verre graphite\*  
Grafiet-glas\*



Fangoglas\*  
Fango glass\*  
Verre Fango\*  
Fangoglas\*



Basaltglas\*  
Basalt glass\*  
Verre basalte\*  
Basaltglas\*



Grauspiegel\*  
Grey mirror\*  
Miroir gris\*  
Grijs-spiegel\*

\*Nur als Frontfarbe erhältlich

\*Only available as front colours

\*Disponible uniquement pour les façades

\*Alleen leverbaar als frontkleuren

4

Innendekore

Interior finishes

Finitions intérieures

Binnendecors



Birke-Nb.  
Imitation birch  
Imitation bouleau  
Berken imitatie



Leinenoptik Twist  
Twist linen look  
Aspect lin Twist  
Linnenoptiek Twist

5

Griffleisten

Handle fitments

Poignées

Greeplijstjes



Alu-matt  
Frosted aluminium  
Alu mat  
Alu-mat



Chrom  
Chrome  
Chrome  
Chroom



Schwarz  
Black  
Noir  
Zwart

6

Oberplatte wählen (optional)  
Fuß wählen (optional)

Select the top board (optional)  
Select the leg (optional)

Sélectionnez le plateau (en option)  
Sélectionnez le type de pied


Bovenplank kiezen (optioneel)  
Poot kiezen (optioneel)



Holzoberplatte  
(Stärke 16 mm)  
Wooden top board  
(16 mm thick)  
Plateau bois  
(épaisseur 16 mm)  
Houten bovenplank  
(dikte 16 mm)



Glasoberplatte  
(Stärke 3 mm)  
Glass top board  
(3 mm thick)  
Plateau en verre  
(épaisseur 3 mm)  
Glazen bovenplank  
(dikte 3 mm)



Sicherheitsglas-Oberplatte  
(Stärke 8 mm)  
Safety glass top board  
(Stärke 8 mm)  
Plateau en verre de sécurité  
(Stärke 8 mm)  
Veiligheidsglas-bovenplank  
(Stärke 8 mm)



schwarzer Standard-  
fuß (höhenverstellbar)  
Black standard leg  
(adjustable in height)  
Pied noir standard  
(réglable en hauteur)  
Standaardpoot zwart  
(hoogteverstelbaar)



Alu-matt  
Frosted aluminium  
Alu mat  
Alu-mat



Chrom  
Chrome  
Chrome  
Chroom

# ALEGRO BASIC



Korpus/Front: Polarweiß //  
Oberplatte: Weißglas //  
Griff: Chrom

Body/front: polar white //  
top board: white glass //  
handle: chrome

Corps/façade: blanc polaire //  
plateau: verre blanc // poignée:  
chrome

Romp/front: poolwit //  
bovenplank: witglas //  
greep: chroom

3 Elemente kombiniert zu einem.  
Schreibtisch oder Schminktisch?  
Ganz wie Sie wollen. // Korpus:  
Platin-Eiche-Nb. // Front: Hochglanz  
weiß // Oberplatte: Weißglas //  
Griff: Chrom

Three elements in one. Desk or  
dressing table? Whatever you want.  
// body: imit. platin oak // front: high-  
gloss white // top board: white glass  
// handle: chrome

3 éléments en 1. Bureau ou  
coiffeuse? C'est selon votre gré. //  
corps: imit. chêne platine // façade:  
blanc brillant // plateau: verre blanc //  
poignée: chrome

3 elementen, tot één gecombineerd.  
Bureau of make-up tafel? Wat u maar  
wilt. // romp: Platina eiken imitatie //  
front: hoogglans wit // bovenplank:  
witglas // greep: chroom

3 Einzelkommoden bilden eine individuelle Stauraumskulptur

3 individual chests of drawers form a single storage sculpture

3 commodes individuelles forment un espace de rangement original

3 losse commodes vormen een individueel bergmeubel



Korpus/Oberplatte: Macadamia-Nussbaum-Nb. // Front: Hochglanz weiß // Griff: Alu-matt/Chrom

Body/top board: imit. macadamia nutwood // front: high-gloss white // handle: frosted aluminium/chrome

Corps/plateau: imitation noyer macadamia // façade: blanc brillant // poignée: alu mat/chrome

Romp/bovenplank: macadamia notenboom imitatie // front: hoogglsans wit // greep: alu-mat/chroom

Korpus/Oberplatte: Macadamia-Nussbaum-Nb. // Front: Macadamia-Nussbaum-Nb. // Griff: Alu-matt/Chrom

Body/top board: imit. macadamia nutwood // front: imit. macadamia nutwood // handle: frosted aluminium/chrome

Corps/plateau: imitation noyer macadamia // façade: imit. noyer macadamia // poignée: alu mat/chrome

Romp/bovenplank: macadamia notenboom imitatie // front: macadamia notenboom imit. // greep: alu-mat/chroom



Korpus/Oberplatte: Macadamia-Nussbaum-Nb. // Front: Hochglanz weiß // Griff: Macadamia-Nussbaum-Nb./Chrom

Body/top board: imit. macadamia nutwood // front: high-gloss white // handle: imit. macadamia nutwood/chrome

Corps/plateau: imitation noyer macadamia // façade: blanc brillant // poignée: imitation noyer macadamia/chrome

Romp/bovenplank: macadamia notenboom imitatie // front: hoogglsans wit // greep: macadamia notenboom imitatie/chroom



Kommode mit Anstellregal //  
 Korpus/Oberplatte: Sibiu-Lärche-  
 Nb. // Front: Sibiu-Lärche-Nb. //  
 Griff: Alu-matt

Chest with add-on shelf unit //  
 body/top board: imit. Sibiu  
 larch // front: imit. Sibiu larch //  
 handle: frosted aluminium

Commode avec bibliothèque juxta-  
 sable // corps/plateau: imit. mélèze  
 de Sibiu // façade: imit. mélèze de  
 Sibiu // poignée: alu mat

Commode met aanstelrek // romp/  
 bovenplank: Sibiu lariks imit. // front:  
 Sibiu lariks imit. // greep: alu-mat

Korpus/Oberplatte: Sibiu-Lärche-Nb. // Body/top board: imit. Sibiu larch //  
 Front: Sibiu-Lärche-Nb. // front: imit. Sibiu larch //  
 Griff: Alu-matt handle: frosted aluminium

Corps/plateau: imit. mélèze de Sibiu // façade: imit. mélèze de Sibiu //  
 poignée: alu mat

Romp/bovenplank: Sibiu lariks imit. // front: Sibiu lariks imit. // greep: alu-mat



Vollauszug der Schubkästen

Fully extendable drawers

Tiroirs avec sortie totale

Vol uittrekbare laden



Korpus/Oberplatte: Sonoma-Eiche-Nb. // Front: Polarweiß // Griff: Alu-matt // Bett: SONYO+

Body/top board: imit. Sonoma oak // front: polar white // handle: frosted aluminium // bed: SONYO+

Corps/plateau: imit. chêne Sonoma // façade: blanc polaire // poignée: alu mat // lits: SONYO+

Romp/bovenplank: Sonoma eiken imit. // front: poolwit // greep: alu-mat // bedden: SONYO+



Korpus/Front: Sibiu-Lärche-Nb. // Oberplatte: Sonoma-Eiche-Nb. // Griff: Alu-matt

Body/front: imit. Sibiu larch // top board: imit. Sonoma oak // handle: frosted aluminium

Corps/façade: imit. mélèze de Sibiu // plateau: imit. chêne Sonoma // poignée: alu mat

Romp/front: Sibiu lariks imit. // bovenplank: Sonoma eiken imit. // greep: alu-mat

**DAS SYSTEM**  
THE SYSTEM  
**LE SYSTÈME**  
HET SYSTEEM

Schritt für Schritt zur perfekten Kommode	A perfect chest one step at a time!	Créez la commode parfaite étape par étape	Stap voor stap naar de perfecte commode
1 Die gewünschte Breite und Höhe wählen	1 Select the required width and height	1 Sélectionnez la largeur et la hauteur	1 Gewenste breedte en hoogte kiezen
2 Farbe der Schubkästen und Türen wählen	2 Select the colour of the drawers and doors	2 Sélectionnez la teinte pour les tiroirs et les portes	2 Kleur van de laden en deuren kiezen
3 Korpusfarbe wählen	3 Select the body colour	3 Sélectionnez la teinte du corps	3 Rompkleur kiezen
4 Innendekor wählen	4 Select the interior finish	4 Sélectionnez la finition intérieure	4 Binnendecor kiezen
5 Griffausführung und Grifffarbe wählen	5 Select the colour of the drawer and door borders	5 Sélectionnez les bordures de portes et tiroirs	5 Kleur van de laden- en deuroprandingen kiezen
6 Oberplatte wählen	6 Select the top board	6 Sélectionnez le plateau	6 Bovenplank kiezen
7 Fuß wählen	7 Select the legs	7 Sélectionnez le type de pied	7 Poot kiezen

1

Die gewünschte Breite und Höhe wählen Select the required width and height Sélectionnez la largeur et la hauteur Gewenste breedte en hoogte kiezen

Nachtschränke/Kommoden Bedside chests/Chests Chevets/Commodes Nachtkastjes/Commodes	Kommoden/Kommodenkombinationen Chests/Chest combinations Commodes/Compositions de commodes Commodes/Commode-combinaties	Eck-Kommoden Corner chests Commodes d'angle Hoekcommodes
--	--	---

∅ 104 cm									
∅ 92 cm									
∅ 79 cm									
∅ 66 cm					---	---	---	---	---
∅ 60 cm					---	---	---	---	---
∅ 53 cm					---	---	---	---	---
∅ 47 cm					---	---	---	---	---
∅ 41 cm					---	---	---	---	---
∅ 34 cm					---	---	---	---	---
	∅ 40 cm	∅ 50 cm	∅ 60 cm	∅ 80 cm	∅ 120 cm	∅ 140 cm	∅ 160 cm	∅ 180 cm	

Platzbedarf 77x77 cm  
Required space 77x77 cm  
Encombrement 77 x 77 cm  
Benodigde ruimte 77x77 cm

2 3

Schubkasten-/ Tür- und Korpusfarben	Drawer/door and body colours	Teintes de tiroirs, portes et corps	Laden-/ deuren rompkleuren
Polarweiß Polar white Blanc polaire Poolwit	Sibiu-Lärche-Nb. Imit. Sibiu larch Imit. mélèze de Sibiu Sibiu lariks imit.	Icona-Buche-Nb. Imit. Icona beech Imit. hêtre Icona Icona beuken imit.	Sonoma-Eiche-Nb. Imit. Sonoma oak Imit. chêne Sonoma Sonoma eiken imit.
Macadamia-Nussbaum-Nb. Imit. macadamia nutwood Imit. noyer macadamia Macadamia notenboom imit.	Eiche-Nb. dark chocolate Imit. dark chocolate oak Imit. chêne brun choco Eiken imit. dark chocolate	Terra matt Frosted Terra Terra mat Terra mat	Seidengrau Silk grey Gris soie Zijdegrijs
Hochglanz weiß* High-gloss white* Blanc brillant* Hoogglans wit*	Hochglanz magnolia* High-gloss magnolia* Magnolia brillant* Hoogglans magnolia*		Graphit Graphite Graphite Grafiet
			Basalt Basalt Basalte Basalt
*Nur als Frontfarbe erhältlich	*Only available as front colours	*Disponibile uniquement pour les façades	*Alleen leverbaar als frontkleuren

4

Innendekore	Interior finishes	Finitions intérieures	Binnendecors
Birke-Nb. Imitation birch Imitation bouleau Berken imitatie	Leinenoptik Twist Twist linen look Aspect lin Twist Linnenoptiek Twist		

5

Griffausführung und Grifffarben	Handle version and colours	Teinte et version des poignées	Greepuitvoering en -kleuren
Bügelgriff 101 // nickel-matt Curved handle 101 // frosted nickel Poignée galbée 101 // nickel-mat Beugelgreep 101 // nikkel-mat	Griff 106 // Alu-mat, Chrom, Schwarz Handle 106 // frosted aluminium, chrome, black Poignée 106 // alu mat, chrome, noir Greep 106 // alu-mat, chroom, zwart	Griff 113 // Alu-matt Handle 113 // frosted aluminium Poignée 113 // alu mat Greep 113 // alu-mat	Griff 114 // Alu-matt Handle 114 // frosted aluminium Poignée 114 // alu mat Greep 114 // alu-mat
Griff 137 // Alu-matt, Chrom Handle 137 // frosted aluminium, chrome Poignée 137 // alu mat, chrome Greep 137 // alu-mat, chroom	Griff 152 // Alu-mat, Chrom Handle 152 // frosted aluminium, chrome Poignée 152 // alu mat, chrome Greep 152 // alu-mat, chroom	Griff 153 // Alu-mat, Chrom, Edelstahl Handle 153 // frosted aluminium, chrome, stainless steel Poignée 153 // alu mat, chrome, acier inoxydable Greep 153 // alu-mat, chroom, edelstaal	Griff 156 // Chrom, Edelstahl Handle 156 // chrome, stainless steel Poignée 156 // chrome, acier inoxydable Greep 156 // chrom, edelstaal
Griff 119 // Bicolor* Handle 119 // Bicolor* Poignée 119 // Bicolor* Greep 119 // Bicolor*			Griff 119 // Bicolor* Handle 119 // Bicolor* Poignée 119 // Bicolor* Greep 119 // Bicolor*
*Bicolor: Griff-Endstücke in Chrom, Griff-Mittelteil in Alu-matt, Chrom oder Korpusfarbe	*Bicolor: handle end pieces in chrome, mid-section in frosted aluminium, chrome or body colour	*Bicolor: Embouts en chrome, partie centrale en alu mat, chrome ou dans la teinte du corps	*Bicolor: greepkapsjes in chroom, middengedeelte in alu-mat, chroom of rompkleur

6

Oberplatte wählen (optional) Fuß wählen (optional)	Select the top board (optional) Select the leg (optional)	Sélectionnez le plateau (en option) Sélectionnez le type de pied	Bovenplank kiezen (optioneel) Poot kiezen (optioneel)
Holzoberplatte (Stärke 16 mm) Wooden top board (16 mm thick) Plateau bois (épaisseur 16 mm) Houten bovenplank (dikte 16 mm)	Glasoberplatte (Stärke 3 mm) Glass top board (3 mm thick) Plateau en verre (épaisseur 3 mm) Glazen bovenplank (dikte 3 mm)	Sicherheitsglas-Oberplatte (Stärke 8 mm) Safety glass top board (Stärke 8 mm) Plateau en verre de sécurité (Stärke 8 mm) Veiligheidsglas-bovenplank (Stärke 8 mm)	schwarzer Standardfuß (höhenverstellbar) Black standard leg (adjustable in height) Pied noir standard (réglable en hauteur) Standaardpoot zwart (hoogteverstelbaar)



**SONDERAUSSTATTUNG FÜR INDIVIDUELLEN KOMFORT**  
**OPTIONAL ACCESSORIES FOR PERSONAL COMFORT**  
**AMÉNAGEMENT SUPPLÉMENTAIRE POUR UN CONFORT INDIVIDUEL**  
**EXTRA ACCESSOIRES VOOR INDIVIDUEEL COMFORT**

- |   |  |   |  |
|---|--|---|--|
| 1 Offenes Ablagefach                              | 1 Open storage compartment                             | 1 Étagère ouverte                               | 1 Open opbergvak                                   |
| 2 Hängespiegel – Montage horizontal oder vertikal | 2 Wall mirror, fits to wall horizontally or vertically | 2 Miroir mural – montage horizontal ou vertical | 2 Ophangspiegel – montage horizontaal of verticaal |



- |   |  |   |   |
|---|--|---|---|
| 1 ALEGRO kombiniert mit Traversensystem ARIAS.                                | 1 ALEGRO combined with the traverse system ARIAS.                              | 1 ALEGRO combiné avec le système de traverses ARIAS.        | 1 ALEGRO gecombineerd met traversesysteem ARIAS.                        |
| 2 Freistehender Garderobenspiegel mit Spiegel, Kleiderstange und Ablageboden. | 2 Free-standing hall mirror with mirror panel, hanging rail and storage shelf. | 2 Miroir sur pied pivotant avec miroir, tringle et étagère. | 2 Vrijstaande garderobespiegel met spiegel, kledingstang en aflegplank. |



- |              |             |              |               |
|--------------|-------------|--------------|---------------|
| Hängespiegel | Wall mirror | Miroir mural | Ophangspiegel |
|--------------|-------------|--------------|---------------|



**SONDERAUSSTATTUNG FÜR INDIVIDUELLEN KOMFORT**  
**OPTIONAL ACCESSORIES FOR PERSONAL COMFORT**  
**AMÉNAGEMENT SUPPLÉMENTAIRE POUR UN CONFORT INDIVIDUEL**  
**EXTRA ACCESSOIRES VOOR INDIVIDUEEL COMFORT**

1 LED-Lichtband versteckt unter der Holzoberplatte.  
 2 Softclose – für sanftes und leises Schließen

1 LED lighting strip hidden underneath the wooden top board.  
 2 Softclose for a peaceful close

1 Bande lumineuse LED dissimulée sous le plateau en bois  
 2 Softclose – une fermeture tout en confort

1 LED-lichtband verborgen onder een houten bovenplaat  
 2 Softclose – voor comfortabel sluiten



Vollauszug der Schubkästen

Fully extendable drawers

Tiroirs avec sortie totale

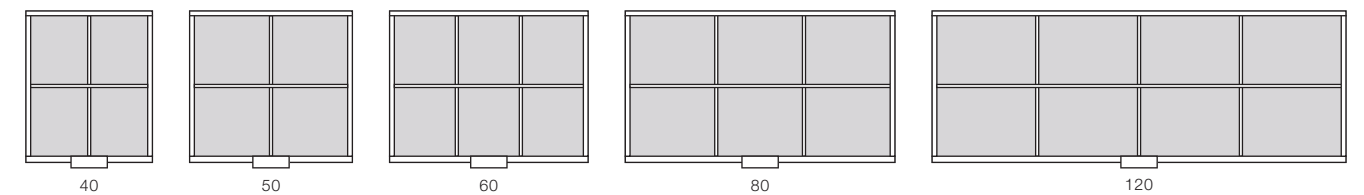
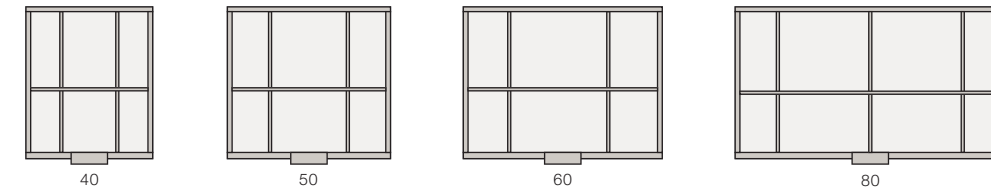
Vol uittrekbare laden

Inneneinteilung für Schubkästen in H1 (13 cm)

H1 (13 cm) drawer dividers

Compartiments pour tiroirs en H1 (13 cm)

Binnenindeling voor laden in H1 (13 cm)



Inneneinteilung für Schubkästen in H2 (19 cm) und H3 (25 cm)

H2 (19 cm) and H3 (25 cm) drawer dividers

Compartiments pour tiroirs en H2 (19 cm) et H3 (25 cm)

Binnenindeling voor laden in H2 (19 cm) en H3 (25 cm)

BEIMÖBEL  
CHESTS  
MEUBLES D'APPOINT  
BIJMEUBELS

# AKARO



Korpus und Oberplatte: Terra matt //  
Front: Fangoglas // Griffleisten: Chrom

Body and top board: Frosted Terra //  
front: Fango glass // handle fitments:  
chrome

Corps et plate: Terra mat // façade:  
Verre Fango // poignées: chrome

Romp en boven-plank: Terra mat //  
front: Fangoglas // greeplijstjes: chrom

**WUSSTEN SIE, WIE SCHÖN STAURAUM SEIN KANN?**  
**WHO KNEW STORAGE SPACE COULD BE SO ATTRACTIVE?**  
**SAVIEZ-VOUS QUE LES MEUBLES DE RANGEMENT**  
**POUVAIENT ÊTRE AUSSI BEAUX?**  
**WEET U HOE MOOI OPBERGRUIMTE KAN ZIJN?**



**12 GRIFFE STEHEN ZUR AUSWAHL.**  
**12 HANDLES ARE AVAILABLE.**  
**12 POIGNÉES AU CHOIX.**  
**12 GREPEN TER KEUZE.**



Griff 101\* // ⌀ 22 cm // Nickel-matt  
 Handle 101\* // ⌀ 22 cm // frosted nickel  
 Poignée 101\* // ⌀ 22 cm // nickel mat  
 Greep 101\* // ⌀ 22 cm // nikkel-mat

Griff 106\* // ⌀ 20 cm // Alu-matt, Chrom, Schwarz  
 Handle 106\* // ⌀ 20 cm // frosted aluminium, chrome, black  
 Poignée 106\* // ⌀ 20 cm // alu mat, chrome, noir  
 Greep 106\* // ⌀ 20 cm // alu-mat, chroom, zwart

Griff 113\* // ⌀ 27 cm // Alu-matt  
 Handle 113\* // ⌀ 27 cm // frosted aluminium  
 Poignée 113\* // ⌀ 27 cm // alu mat  
 Greep 113\* // ⌀ 27 cm // alu-mat



Griff 114\* // ⌀ 28 cm // Alu-matt  
 Handle 114\* // ⌀ 28 cm // frosted aluminium  
 Poignée 114\* // ⌀ 28 cm // alu mat  
 Greep 114\* // ⌀ 28 cm // alu-mat

Griff 119\* // ⌀ 30 cm // Alu-matt/Chrom o. Chrom/Chrom  
 Handle 119\* // ⌀ 30 cm // frosted aluminium/chrome or chrome/chrome  
 Poignée 119\* // ⌀ 30 cm // alu mat/chrome ou chrome/chrome  
 Greep 119\* // ⌀ 30 cm // alu-mat/chroom of chroom/chroom

Griff 137\* // ⌀ 27 cm // Alu-matt oder Chrom  
 Handle 137\* // ⌀ 27 cm // frosted aluminium or chrome  
 Poignée 137\* // ⌀ 27 cm // alu mat ou chrome  
 Greep 137\* // ⌀ 27 cm // alu-mat of chroom



Griff 149 // ⌀ 5 cm // Alu-matt  
 Handle 149 // ⌀ 5 cm // frosted aluminium  
 Poignée 149 // ⌀ 5 cm // alu mat  
 Greep 149 // ⌀ 5 cm // alu-mat

Griffleiste 150 // ⌀ 40 bis 100 cm // Alu-matt oder Chrom  
 Handle fitment 150 // ⌀ 40 to 100 cm // frosted aluminium or chrome  
 Poignées 150 // 40 à 100 cm // alu mat ou chrome  
 Greeplijstje 150 // ⌀ 40 tot 100 cm // alu-mat of chroom

Griff 152\* // ⌀ 27 cm // Alu-matt oder Chrom  
 Handle 152\* // ⌀ 27 cm // frosted aluminium or chrome  
 Poignée 152\* // ⌀ 27 cm // alu mat ou chrome  
 Greep 152\* // ⌀ 27 cm // alu-mat of chroom



Griff 153\* // ⌀ 27 cm // Alu-matt, Chrom, Edelstahl  
 Handle 153\* // ⌀ 27 cm // frosted aluminium, chrome, stainless steel  
 Poignée 153\* // ⌀ 27 cm // alu mat, chrome, acier inoxydable  
 Greep 153\* // ⌀ 27 cm // alu-mat, chroom, edelstaal

Griff 156\* // ⌀ 30 cm // Chrom oder Edelstahl  
 Handle 156\* // ⌀ 30 cm // chrome or stainless steel  
 Poignée 156\* // ⌀ 30 cm // chrome ou acier inoxydable  
 Greep 156\* // ⌀ 30 cm // chroom of edelstaal

Griff 157\* // ⌀ 30 cm // Chrom oder Edelstahl  
 Handle 157\* // ⌀ 30 cm // chrome or stainless steel  
 Poignée 157\* // ⌀ 30 cm // chrome ou acier inoxydable  
 Greep 157\* // ⌀ 30 cm // chroom of edelstaal

Farben für Korpus und Front	Body and front colours	Teintes de corps et de façade	Kleuren voor romp en front
Polarweiß Polar white Blanc polaire Poolwit	Seidengrau Silk grey Gris soie Zijdegrijs	Sibiu-Lärche-Nb. Imit. Sibiu larch Imit. mélèze de Sibiu Sibiu lariks imit.	Icona-Buche-Nb. Imit. Icona beech Imit. hêtre Icona Icona beuken imit.
Riviera-Eiche-Nb. Imit. Riviera oak Imit. chêne Riviera Riviera eiken imitatie	Macadamia-Nussbaum-Nb. Imit. macadamia nutwood Imit. noyer macadamia Macadamia notenboom imit.	Terra matt Frosted Terra Terra mat Terra mat	Graphit Graphite Graphite Grafiet
			Basalt Basalt Basalte Basalt

Zusätzliche Frontfarben	Additional front colours	Teintes de façade supplémentaires	Aanvullende frontkleuren
Weißglas White glass Verre blanc Witglas	Weißglas matt White glass mat Verre blanc mat Witglas mat	Hochglanz weiß High-gloss white Blanc brillant Hoogglans wit	Glas Seidengrau Glass silk grey Verre gris soie Glas zijdegrijs
Hochglanz magnolia High-gloss magnolia Magnolia brillant Hoogglans magnolia	Fangoglas Fango glass Verre Fango Fangoglas	Fangoglas matt Frosted glass Fango Verre Fango mat Fangoglas mat	Graphitglas Graphite glass Verre graphite Grafiet-glas
			Basaltglas Basalt glass Verre basalte Basaltglas

Innendekore	Interior finishes	Finitions intérieures	Binnendecoren
Birke-Nb. Imitation birch Imitation bouleau Berken imitatie	Leinenoptik Twist Twist linen look Aspect lin Twist Linnenoptiek Twist		

\*Nicht einsetzbar bei Glasfronten // \*Cannot be used for glass fronts // \*Ne peut pas être utilisé sur les façades en verre // \*Niet te gebruiken voor glazen fronten

**DAS SYSTEM**  
**THE SYSTEM**  
**LE SYSTÈME**  
**HET SYSTEEM**

Schritt für Schritt zur perfekten Kommode

A perfect chest one step at a time!

Créez la commode parfaite étape par étape

Stap voor stap naar de perfecte commode

- 1 Die gewünschte Breite und Höhe wählen
- 2 Farbe der Schubkästen und Türen wählen
- 3 Farbe von Korpus und Holz-Oberplatte wählen
- 4 Innendekor wählen
- 5 Griffausführung und Grifffarbe wählen

- 1 Select the required width and height
- 2 Select the colour of the drawers and doors
- 3 Select the colour of the body and the wooden top board
- 4 Select the interior finish
- 5 Select the handle colour and version

- 1 Sélectionnez la largeur et la hauteur
- 2 Sélectionnez la teinte pour les tiroirs et les portes
- 3 Sélectionnez la teinte pour le corps et le plateau bois
- 4 Sélectionnez la finition intérieure
- 5 Sélectionnez la teinte et la version de poignées

- 1 Gewenste breedte en hoogte kiezen
- 2 Kleur van de laden en deuren kiezen
- 3 Kleur van de romp en houten bovenplank kiezen
- 4 Binnendecor kiezen
- 5 Uitvoering en kleur van de greep kiezen

Nachtschränke/Kommoden

Bedside chests/Chests

Chevets/Commodes

Nachtkastjes/Commodes

100 cm	—	—	—	—		—	—
80 cm	—		—				
61 cm			—	—	—	—	—
55 cm				—	—	—	—
48 cm				—	—	—	—
42 cm				—	—	—	—
	40 cm	50 cm	60 cm	80 cm	100 cm	120 cm	150 cm

Boxspringhöhe  
 Boxspring height  
 Hauteur de lit Boxspring  
 Boxspring-hoogte



40 + 50 + 60 // 42 // 42 cm  
 Icona-Buche-Nb.  
 Imit. Icona beech  
 Imit. hêtre Icona  
 Icona beuken imit.

40 + 50 + 60 // 48 // 42 cm  
 Basalt  
 Basalt  
 Basalte  
 Basalt

40 + 50 // 61 // 42 cm  
 Icona-Buche-Nb./Weißglas  
 Imit. Icona beech/white glass  
 Imit. hêtre Icona/verre blanc  
 Icona beuken imit./witglas



50 // 80 // 42 cm  
 Icona-Buche-Nb./Weißglas  
 Imit. Icona beech/white glass  
 Imit. hêtre Icona/verre blanc  
 Icona beuken imit./witglas

80 + 100 + 120 // 80 // 42 cm  
 Sonoma-Eiche-Nb./Weißglas  
 Imit. Sonoma oak/white glass  
 Imit. chêne Sonoma/verre blanc  
 Sonoma eiken imit./witglas

135 // 85 // 44 cm  
 Macadamia-Nussbaum-Nb./Weißglas  
 Imit. macadamia nutwood/white glass  
 Imit. noyer macadamia/verre blanc  
 Macadamia notenboom imit./witglas



100 // 100 // 42 cm  
 Icona-Buche-Nb./Polarweiß  
 Imit. Icona beech/polar white  
 Imit. hêtre Icona/blanc polaire  
 Icona beuken imit./poolwit

100 // 100 // 42 cm  
 Terra matt/Fangoglas  
 Frosted Terra/Fango glass  
 Terra mat/Verre Fango  
 Terra mat/Fangoglas

100 // 80 // 42 cm  
 Graphit/Graphitglas  
 Graphite/graphite glass  
 Graphite/verre graphite  
 Grafiet/grafiet-glas



120 // 80 // 42 cm  
 Terra matt/Fangoglas  
 Frosted Terra/Fango glass  
 Terra mat/Verre Fango  
 Terra mat/Fangoglas

150 // 80 // 42 cm  
 Polarweiß  
 Polar white  
 Blanc polaire  
 Poolwit

Korpus: Graphit  
Front: Graphitglas  
Griffleisten: Chrom

Body: graphite  
Front: graphite glass  
Handle fitments: chrome

Corps: graphite  
Façade: verre graphite  
Poignées: chrome

Romp: grafiet  
Front: grafiet-glas  
Greeplijstjes: chroom



## GUT ZU WISSEN

Edle Materialien wie Seide oder Spitze leiden unter Reibung. Zudem lässt das platzsparende Zusammenklappen von feinen Bügel-BHs den Stoff an den Nahtstellen schnell brüchig werden. Deshalb sollte kostbare Unterwäsche am besten locker ausgelegt werden. Die Schubkasteneinteilung sorgt in Ihrer neuen Kommode einerseits für Ordnung und schützt zudem Ihre Dessous.

## GOOD TO KNOW

Classic materials like silk or embroidery can be damaged by the friction. Folding those delicate underwire bras to save space quickly wears down the material at the seams. Your best undergarments, in other words, are happier if you lay them out loosely. With the drawer organizer you will have an ideal accessory for perfect organization of your new chest of drawers and protection of your silk undergarments.

## BON À SAVOIR

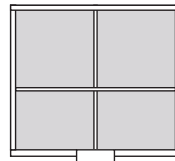
Les matières raffinées telles que la soie et la dentelle peuvent s'abîmer au contact les unes des autres. Repliés pour gagner de la place, les soutien-gorges à armatures délicats sont alors rapidement fragilisés au niveau des coutures. Il est donc préférable de poser la lingerie fine et précieuse à plat. Les compartiments pour tiroirs intérieurs non seulement assurent une organisation optimale dans votre nouvelle commode, mais protègent également vos dessous.

## GOED TE WETEN

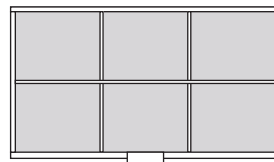
Kostbare materialen zoals zijde of kant hebben te lijden van de wrijving. Ook wordt door het ruimtebesparend samenvouwen van fijne beugel BH's de stof bij de naden broos. Daarom kan kostbaar ondergoed het beste los worden weggelegd. Met de binnenindeling voor laden is alles op z'n veilig plaats in de nieuwe commode.

## Schubkasteneinteilung

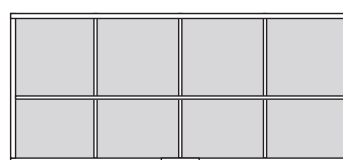
**40er/50er** Schubkasten // 4 Fächer  
**40 cm/50 cm** drawer // 4 compartments  
Tiroir de **40 cm/50 cm** // 4 cases  
**40cm/50cm**-lade // 4 vakken



**60er/80er** Schubkasten // 6 Fächer  
**60 cm/80 cm** drawer // 6 compartments  
Tiroir de **60 cm/80 cm** // 6 cases  
**60cm/80cm**-lade // 6 vakken



**100er/120er** Schubkasten // 8 Fächer  
**100 cm/120 cm** drawer // 8 compartments  
Tiroir de **100 cm/120 cm** // 8 cases  
**100cm/120cm**-lade // 8 vakken



## Interior dividers

## Compartiments pour tiroirs

## Binnenindeling



## Hängespiegel

## Wall mirror

## Miroir mural

## Ophangspiegel



Freistehender Garderobenspiegel mit Spiegel, Kleiderstange und Ablageboden.

Free-standing hall mirror with mirror panel, hanging rail and storage shelf.

Miroir sur pied avec miroir, tringle et étagère.

Vrijstaande garderobespiegel met spiegel, kledingstang en aflegplank.

JETZT PERFEKT. UND IN VIELEN JAHREN IMMER NOCH.  
PERFECT NOW. AND FOR YEARS TO COME.  
PARFAIT AUJOURD'HUI ET POUR LONGTEMPS.  
NU PERFECT. EN OVER VELE JAREN NOG STEEDS.



Das Zeichen für verantwortungsvolle  
Waldwirtschaft



www.pefc.de



www.blauer-engel.de/u338

Alle Maße sind Zirkumaße in cm! Technische Änderungen sowie Druckfehler und drucktechnische Farbabweichungen vorbehalten!  
All specified sizes in cm are approximative! Technical changes and printing errors reserved. Colours may vary from how they appear in print!  
Toutes les mesures indiquées en cm sont approximatives! Sous réserve de modifications techniques, d'erreurs d'impression ou de différences de couleurs dues à l'impression.  
Alle maten zijn circamaten in cm! Technische wijzigingen, drukfouten en kleurafwijkingen als gevolg van druktechniek voorbehouden.



Nolte-Möbel GmbH & Co. KG  
Konrad-Nolte-Straße 20  
D-76726 Germersheim  
Fon +49 (0) 7274 51-12 0  
Fax +49 (0) 7274 51-12 210  
info@nolte-moebel.de  
www.nolte-moebel.de

**nolte**<sup>®</sup>  
MÖBEL